



ФЕДЕРАЛЬНАЯ СЛУЖБА
ГОСУДАРСТВЕННОЙ СТАТИСТИКИ

АНАЛИЗ ОБРАЩЕНИЙ ПОЛЬЗОВАТЕЛЕЙ ЗА ОФИЦИАЛЬНОЙ СТАТИСТИЧЕСКОЙ И ОБЩЕСТВЕННО ЗНАЧИМОЙ ИНФОРМАЦИЕЙ, РАЗМЕЩЕННОЙ РОССТАТОМ В ИНФОРМАЦИОННО-ТЕЛЕКОМУНИКАЦИОННОЙ СЕТИ «ИНТЕРНЕТ» В ФОРМЕ ОТКРЫТЫХ ДАННЫХ



(по состоянию на 31.03.2020 года)




**ФЕДЕРАЛЬНАЯ СЛУЖБА
ГОСУДАРСТВЕННОЙ СТАТИСТИКИ**

АНАЛИЗ ОБРАЩЕНИЙ ПОЛЬЗОВАТЕЛЕЙ ЗА
ОФИЦИАЛЬНОЙ СТАТИСТИЧЕСКОЙ
И ОБЩЕСТВЕННО ЗНАЧИМОЙ ИНФОРМАЦИЕЙ,
РАЗМЕЩЕННОЙ РОССТАТОМ В СЕТИ «ИНТЕРНЕТ»
В ФОРМЕ ОТКРЫТЫХ ДАННЫХ

- 01** **Общая информация**
статистика размещения информации на сайте Росстата, на портале «Открытые данные Российской Федерации», в ЕМИСС
- 02** **Приоритетные наборы открытых данных**
размещение в ЕМИСС и на сайте Росстата
- 03** **ТОП - 10 сайта Росстата**
статистическая и общественно значимая информация
- 04** **ТОП - 10 портала «Открытые данные РФ»**
востребованные наборы открытых данных Росстата
- 05** **ТОП - 10 ЕМИСС**
востребованные показатели Росстата
- 06** **Анализ статистики обращений в ЕМИСС**
динамика обращений в раздел Росстата с 2016 года






Статистика размещения информации на сайте Росстата, на портале «Открытые данные Российской Федерации», в ЕМИСС





**ОФИЦИАЛЬНАЯ СТАТИСТИЧЕСКАЯ ИНФОРМАЦИЯ И ОБЩЕСТВЕННО
ЗНАЧИМАЯ ИНФОРМАЦИЯ РОССТАТА РАЗМЕЩЕНА В СЕТИ
«ИНТЕРНЕТ» В ФОРМЕ ОТКРЫТЫХ ДАННЫХ (в I квартале 2020 года)**

Раздел «Открытые данные» на сайте
Росстата – размещено **1 783** набора данных,
зарегистрировано **13 797** посещений




Портал «Открытые данные Российской
Федерации» – размещено **5 959** наборов
данных, зарегистрировано **64 612** посещения

ЕМИСС
размещает

3 568
показателей Росстата

1,5 млн
посещений





Приоритетные социально значимые наборы данных Росстата, размещенные в ЕМИСС и в разделе «Открытые данные» на сайте Росстата



Основание: приказ Росстата от 07.05.2019 № 260

- План деятельности Научно-методологического совета Росстата
- Состав Научно-методологического совета Росстата
- План работы общественного совета при Росстате
- Состав общественного совета при Росстате
- Перечень нормативных правовых актов, принятых по сферам регулирования
- Перечень нормативных правовых актов, принятых Росстатом



- Сведения о государственных закупках, в том числе результаты осуществления закупок)
- План-график закупок товаров, работ, услуг для обеспечения федеральных нужд на 2019 г.
- Основные количественные характеристики и перечень показателей эффективности деятельности НИИ статистики Росстата
- Отчет о результатах исполнения НИИ статистики Росстата плана его финансово-хозяйственной деятельности
- Информация об используемых объектах недвижимого имущества Росстата
- Сведения о государственных услугах, предоставляемых Росстатом



- Информационная карта Интернет-портала Росстата
- Детальный план-график реализации государственной программы «Экономическое развитие и инновационная экономика» на 2019 год и на плановый период 2020 – 2021 годов
- Сведения о показателях (индикаторах) подпрограммы «Официальная статистика» государственной программы «Экономическое развитие и инновационная экономика» (фактически достигнутые значения целевых показателей)
- Информация об организованных Росстатом конференциях, форумах, семинарах, творческих конкурсах
- Реестр вакансий центрального аппарата Росстата
- Реестр вакансий территориальных органов Росстата



Основание: приказ Росстата от 07.05.2019 № 260

- Реестр подведомственных организаций Росстата
- Реестр территориальных органов Росстата
- Статистический регистр хозяйствующих субъектов
- Общероссийский классификатор объектов административно-территориального деления (ОКАТО)
- Бухгалтерская (финансовая) отчетность предприятий и организаций за 2018 г.
- Сведения об использовании Росстатом, его территориальными органами и подведомственными организациями бюджетных средств




- Укомплектованность штата государственной гражданской службы (по федеральным государственным органам)
- Уровень безработицы (по субъектам Российской Федерации)
- Численность федеральных государственных гражданских служащих (по федеральным государственным органам)
- Данные о состоянии условий труда
- Производство основных видов продукции в натуральном выражении с 2017 года (в соответствии с ОКПД2)



- Общероссийский классификатор территорий муниципальных образований (ОКТМО)
- Общероссийский классификатор форм собственности (ОКФС)
- Общероссийский классификатор организационно-правовых форм (ОКОПФ)
- Общероссийский классификатор единиц измерения (ОКЕИ)
- Общероссийский классификатор видов экономической деятельности (ОКВЭД2)
- Детальные демографические данные («Сведения о родившихся», «Сведения об умерших», «Сведения о числе зарегистрированных браков», «Сведения о зарегистрированных разводах», «Расчет возрастного-полового состава населения по полу и возрасту»)
- Среднегодовая численность занятых в экономике





ТОП -10 наборов открытых данных, размещенных в разделе «Открытые данные» на сайте Росстата, на портале «Открытые данные Российской Федерации», в ЕМИСС и востребованных представителями референтных групп





**ТОП - 10 наборов открытых данных, размещенных в разделе
«Открытые данные» на сайте Росстата и востребованных представителями референтных групп**
(по состоянию на 31.03.2020)

№ п/п	Показатели Росстата	Количество просмотров	Предполагаемые референтные группы
1	Общероссийский классификатор территорий муниципальных образований (ОКТМО)	1 304	Участники экономической деятельности, научно-экспертное сообщество, СМИ
2	Бухгалтерская (финансовая) отчетность предприятий и организаций за 2018 год	1 237	Участники экономической деятельности, научно-экспертное сообщество, СМИ
3	Общероссийский классификатор объектов административно-территориального деления (ОКАТО)	1 173	Участники экономической деятельности, научно-экспертное сообщество, СМИ
4	Статистический регистр хозяйствующих субъектов	843	Участники экономической деятельности, научно-экспертное сообщество, СМИ
5	Бухгалтерская (финансовая) отчетность предприятий и организаций за 2017 год	461	Участники экономической деятельности, научно-экспертное сообщество, СМИ
6	Общероссийский классификатор организационно-правовых форм (ОКОПФ)	336	Участники экономической деятельности, научно-экспертное сообщество, СМИ
7	Общероссийский классификатор видов экономической деятельности (ОКВЭД2)	295	Участники экономической деятельности, научно-экспертное сообщество, СМИ
8	Общероссийский классификатор форм собственности (ОКФС)	205	Участники экономической деятельности, научно-экспертное сообщество, СМИ
9	Реестр вакансий Территориального органа Федеральной службы государственной статистики по Хабаровскому краю	197	Участники экономической деятельности, научно-экспертное сообщество, СМИ
10	Реестр территориальных органов Росстата	180	Участники экономической деятельности, научно-экспертное сообщество, СМИ



**ТОП - 10 наборов открытых данных, размещенных на портале
«Открытые данные Российской Федерации» и востребованных представителями референтных групп
(по состоянию на 31.03.2020)**

№ п/п	Показатели Росстата	Количество просмотров	Предполагаемые референтные группы
1	Выручка (нетто) от продажи товаров, продукции, работ, услуг (за минусом налога на добавленную стоимость, акцизов и иных аналогичных обязательных платежей) по 2016 г.	777	Органы государственной власти и местного самоуправления, научно-экспертное сообщество, СМИ, участники экономической деятельности
2	Коэффициент фондов (соотношение денежных доходов 10% наиболее и 10% наименее обеспеченного населения)	284	Органы государственной власти и местного самоуправления, научно-экспертное сообщество, СМИ, участники экономической деятельности
3	Общероссийский классификатор территорий муниципальных образований (ОКТМО)	158	Участники экономической деятельности, научно-экспертное сообщество, СМИ
4	Доля обучающихся, систематически занимающихся физической культурой и спортом, в общей численности обучающихся	152	Участники экономической деятельности, научно-экспертное сообщество, СМИ
5	Статистический регистр хозяйствующих субъектов	150	Участники экономической деятельности, научно-экспертное сообщество, СМИ
6	Доля домашних хозяйств, имеющих широкополосный доступ к информационно-телекоммуникационной сети «Интернет», в общем числе домашних хозяйств	142	Органы государственной власти и местного самоуправления, СМИ, участники экономической деятельности, научно-экспертное сообщество
7	Общероссийский классификатор объектов административно-территориального деления (ОКАТО)	139	Участники экономической деятельности, научно-экспертное сообщество, СМИ
8	Индекс потребительских цен (ткани-к декабрю предыдущего года-2013-1)	121	Органы государственной власти и местного самоуправления, научно-экспертное сообщество, СМИ
9	Еженедельные средние потребительские цены (тарифы) на отдельные товары и услуги	107	Участники экономической деятельности, научно-экспертное сообщество, СМИ
10	Доля ветхого и аварийного жилищного фонда в общем объеме жилищного фонда субъекта Российской Федерации	98	Органы государственной власти и местного самоуправления, СМИ, участники экономической деятельности, научно-экспертное сообщество





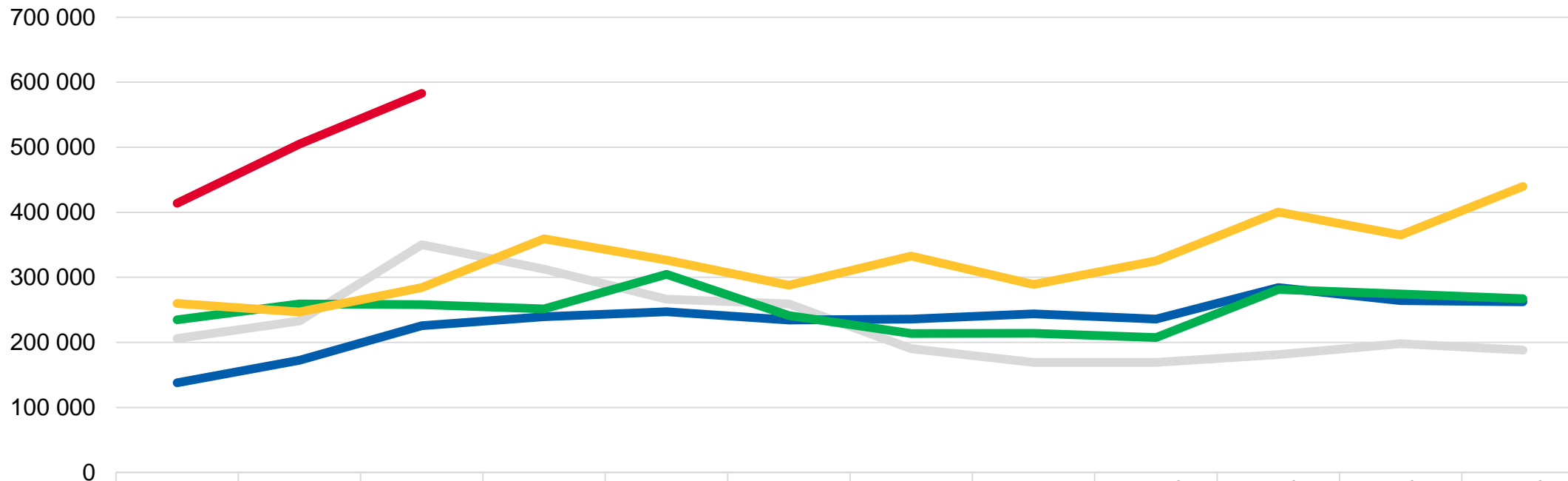
ТОП - 10 показателей Росстата, размещенных в ЕМИСС и востребованных представителями референтных групп (по состоянию на 31.03.2020)

№ п/п	Показатели Росстата	Количество просмотров	Предполагаемые референтные группы
1	Размер и состав денежных доходов и расходов населения	175 952	Органы государственной власти и органы местного самоуправления, СМИ, участники экономической деятельности, научно-экспертное сообщество
2	Индексы потребительских цен на товары и услуги	40 700	Органы государственной власти и органы местного самоуправления, СМИ, участники экономической деятельности, научно-экспертное сообщество
3	Экспорт отдельных товаров	37 773	СМИ, участники экономической деятельности, научно-экспертное сообщество
4	Средние потребительские цены (тарифы) на товары и услуги	34 658	Органы государственной власти и органы местного самоуправления, СМИ, участники экономической деятельности, научно-экспертное сообщество
5	Среднемесячная номинальная начисленная заработная плата работающих в экономике с 2017 г.	24 229	Органы государственной власти и органы местного самоуправления, СМИ, участники экономической деятельности, научно-экспертное сообщество
6	Производство основных видов продукции в натуральном выражении с 2017 г. (оперативные данные в соответствии с ОКПД2)	19 214	Органы государственной власти и органы местного самоуправления, СМИ, участники экономической деятельности, научно-экспертное сообщество
7	Средние цены производителей промышленных товаров с 2017 г.	12 689	Органы государственной власти и органы местного самоуправления, СМИ, участники экономической деятельности, научно-экспертное сообщество
8	Еженедельные средние потребительские цены (тарифы) на отдельные товары и услуги	11 515	Органы государственной власти и органы местного самоуправления, СМИ, участники экономической деятельности, научно-экспертное сообщество
9	Оборот розничной торговли	11 162	Органы государственной власти и органы местного самоуправления, СМИ, участники экономической деятельности, научно-экспертное сообщество
10	Средняя цена 1 кв. м общей площади квартир на рынке жилья	10 311	Органы государственной власти и органы местного самоуправления, СМИ, участники экономической деятельности, научно-экспертное сообщество




Статистика обращений в ЕМИСС по показателям Росстата в динамике

(по состоянию на 31.03.2020 и в сравнении с аналогичными периодами 2016 -2019 года)



	январь	февраль	март	апрель	май	июнь	июль	август	сентябрь	октябрь	ноябрь	декабрь
2016 год	206 118	232 816	350 246	312 830	266 562	259 084	190 280	169 047	169 306	181 199	198 023	188 168
2017 год	137 710	172 447	225 590	239 601	247 237	234 342	235 748	243 904	235 661	284 114	264 339	262 426
2018 год	234 866	259 278	257 957	251 332	304 774	241 269	213 770	214 117	207 357	281 447	274 315	267 191
2019 год	259 977	246 780	284 355	359322	326 342	287 735	332 578	288 928	325 234	400 375	365 069	439 626
2020 год	413 977	504 836	582 872									





СПАСИБО ЗА ВНИМАНИЕ

