



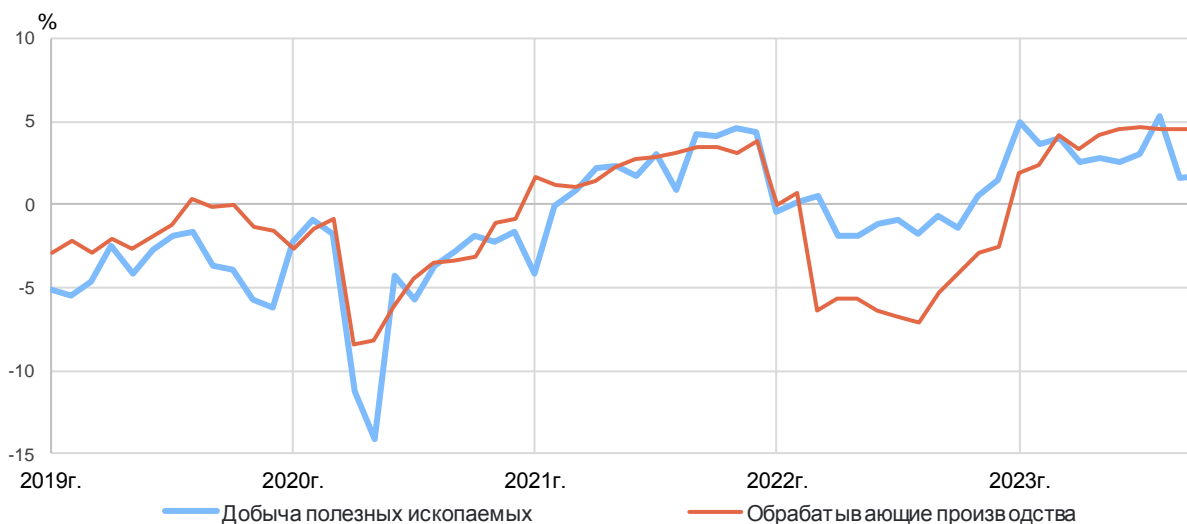
ДЕЛОВАЯ АКТИВНОСТЬ ОРГАНИЗАЦИЙ В РОССИИ В ОКТЯБРЕ 2023 ГОДА¹

В октябре 2023 г. было проведено обследование 4,7 тыс. организаций, не относящихся к малому бизнесу. Его итоги показали, что **индекс предпринимательской уверенности**, характеризующий обобщенное состояние предпринимательского поведения организаций:

- в добывающих производствах незначительно подрос относительно сентября 2023 г. на 0,1 п.п. до 1,8%;
- в обрабатывающем секторе индикатор сохранился на уровне сентября 2023 г. и составил 4,6%.

В октябре 2022 г. индексы в добывающем и производственном секторах экономики находились в зоне отрицательных значений (-1,4% и -4,1% соответственно).

Индекс предпринимательской уверенности (с учетом сезонной корректировки), %



Динамика индекса предпринимательской уверенности, %

	с 2017 г.				
	минимальное значение дата	значение	среднее значение	максимальное значение дата	значение
Добыча полезных ископаемых	май 2020 г.	-14,1	-0,4	июнь 2018 г.	7,8
Обрабатывающие производства	январь 2017 г.	-10,6	-2,0	июль 2023 г.	4,6

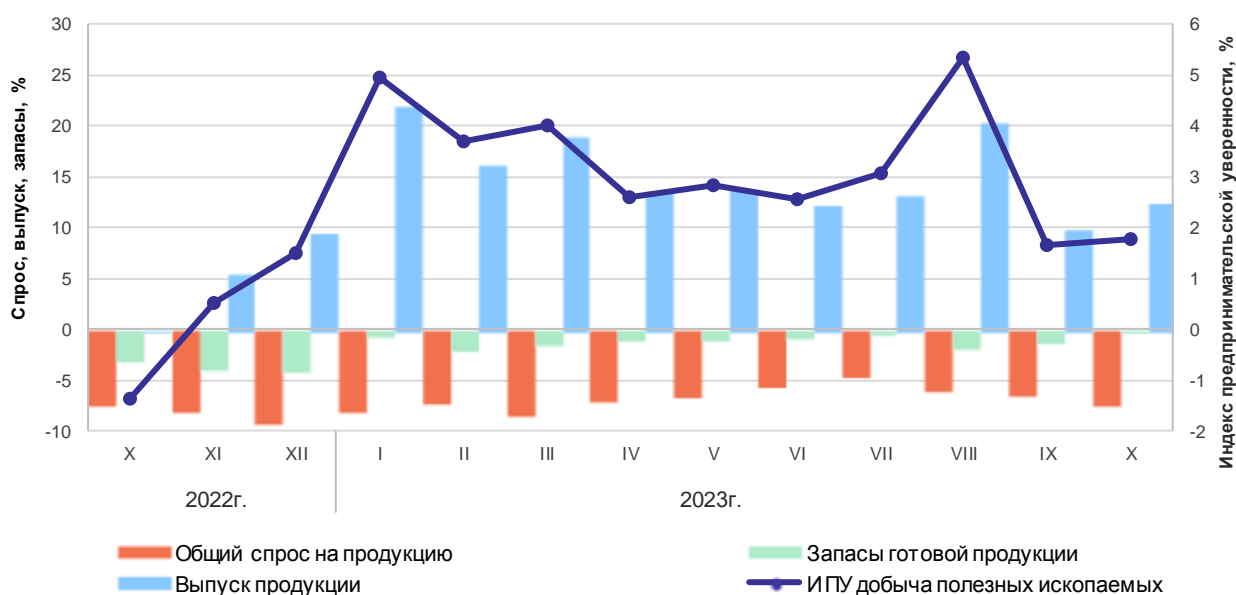
	2022 г.			2023 г.									
	октябрь	ноябрь	декабрь	январь	февраль	март	апрель	май	июнь	июль	август	сентябрь	октябрь
Добыча полезных ископаемых	-1,4	0,5	1,5	4,9	3,7	4,0	2,6	2,8	2,6	3,1	5,4	1,7	1,8
Обрабатывающие производства	-4,1	-2,9	-2,5	1,9	2,4	4,2	3,3	4,2	4,6	4,6	4,5	4,6	4,6

Компоненты индекса предпринимательской уверенности

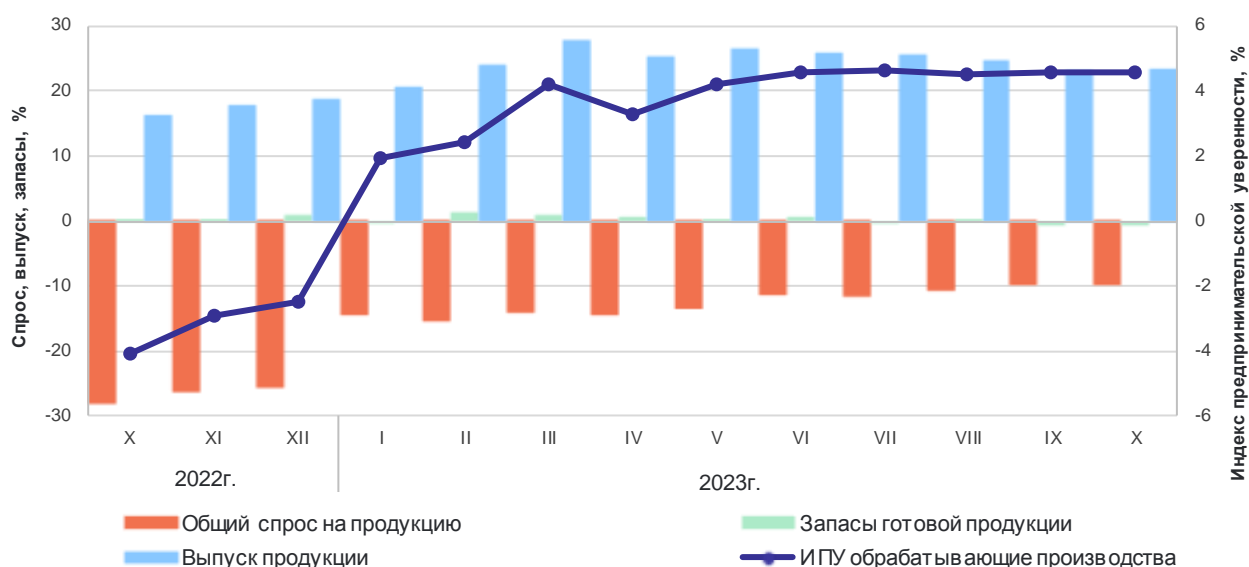
Снижение оценки текущего спроса на продукцию (с (-6,2%) до (-7,4%)) и увеличение оценки запасов готовой продукции (с (-1,2%) до 0,0%) были нивелированы ростом доли оптимистов по оценке перспектив выпуска продукции в течение ближайших 3 месяцев (с 10,1% до 12,6%), что позволило индексу в добыче полезных ископаемых сохранить свои позиции практически на уровне предыдущего месяца.

Отсутствие колебаний оценок текущего спроса на продукцию, запасов готовой продукции и перспектив выпуска продукции в течение ближайших 3 месяцев обеспечили стабильность индекса в обрабатывающих производствах на уровне предыдущего месяца.

Добыча полезных ископаемых



Обрабатывающие производства



Показатели производственной деятельности

Средний уровень использования производственных мощностей в добывающем секторе экономики сохранился на уровне предыдущего месяца и составил 59%. В обрабатывающих производствах четвертый месяц подряд он сохраняется на уровне 61%.

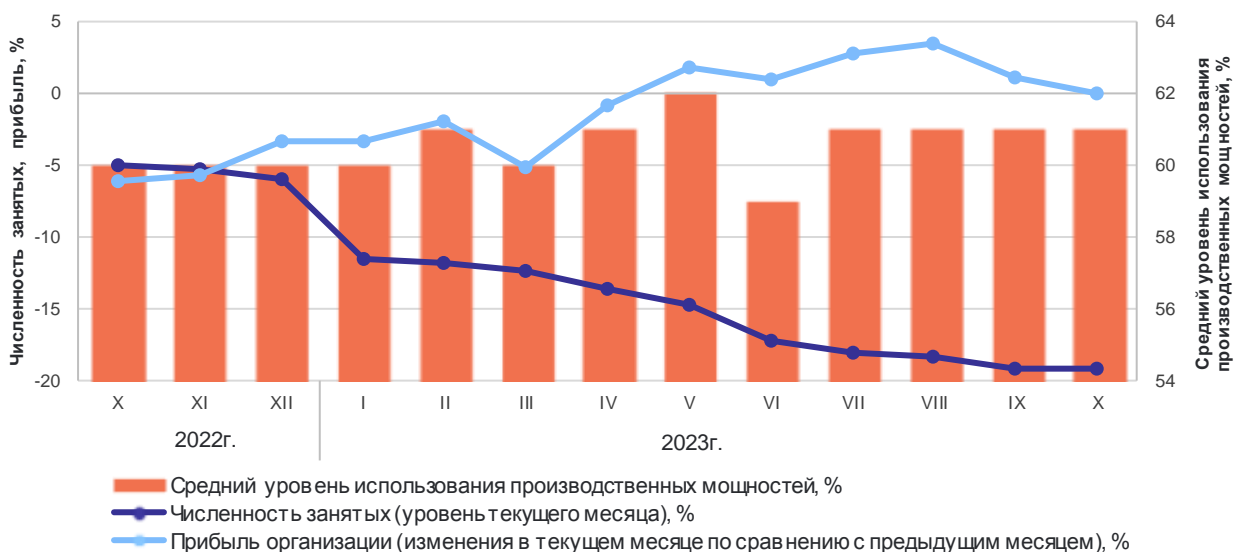
Численность занятых в организациях оценивается респондентами как недостаточная для реализации производственных задач. Отрицательные оценки преобладают как в добыче полезных ископаемых (-13,2%), так и в обрабатывающих производствах – (-19,1%).

Оценка изменения прибыли в добывающем секторе выросла с 0,8% до 1,4%. В обрабатывающем производстве второй месяц подряд продолжает снижаться доля позитивных отзывов респондентов об изменении прибыли (с 1,1% до 0,1%).

Добыча полезных ископаемых



Обрабатывающие производства

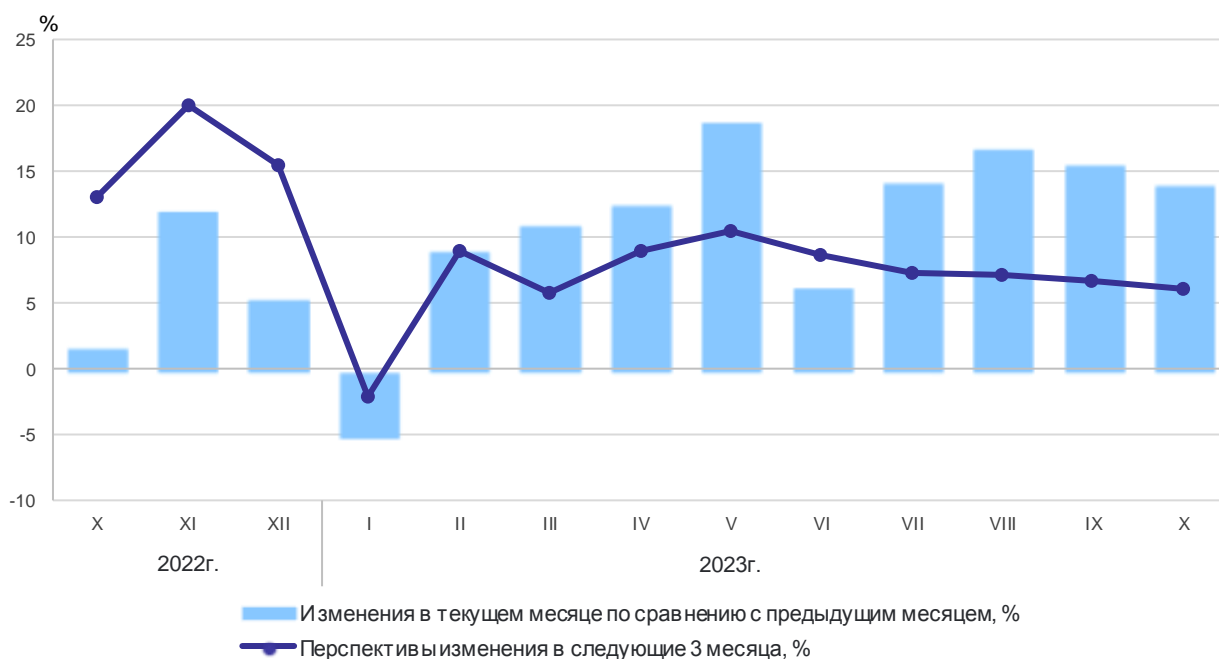


Цены на реализуемую продукцию

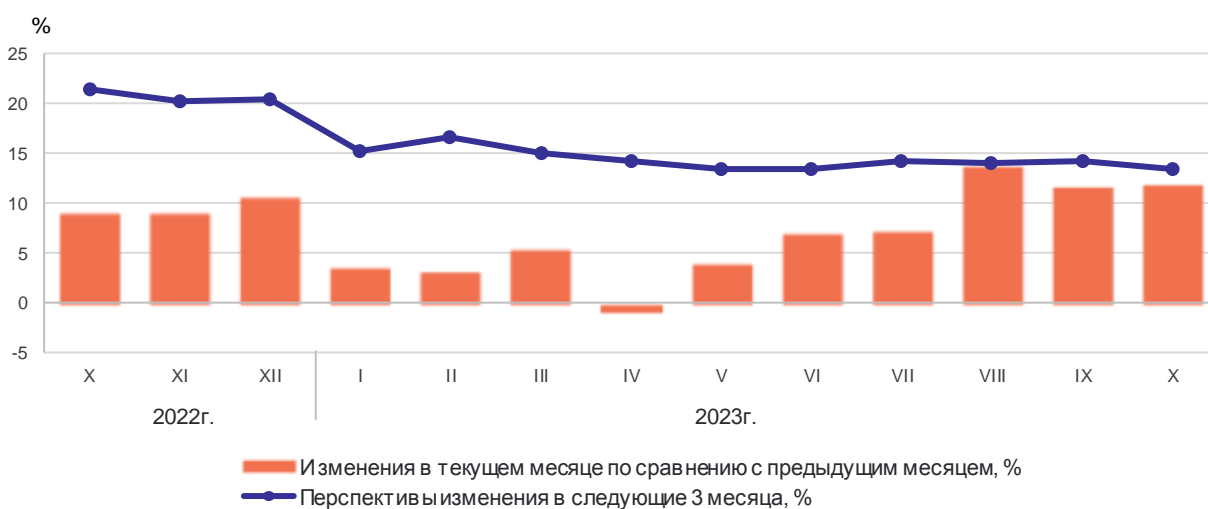
В добыче полезных ископаемых снижается разрыв между числом респондентов, отметивших повышение цен на реализуемую продукцию, и респондентов, указавших на их снижение (с 15,7% до 14,1%). В обрабатывающих производствах ситуация противоположная: оценка изменения цены на реализуемую продукцию выросла на 0,3 п.п. и составила 11,8%.

При оценке перспектив доминируют респонденты, которые ожидают роста цен через 3 месяца: в добыче полезных ископаемых на 6,0%, в обрабатывающих производствах – на 13,5%.

Добыча полезных ископаемых



Обрабатывающие производства

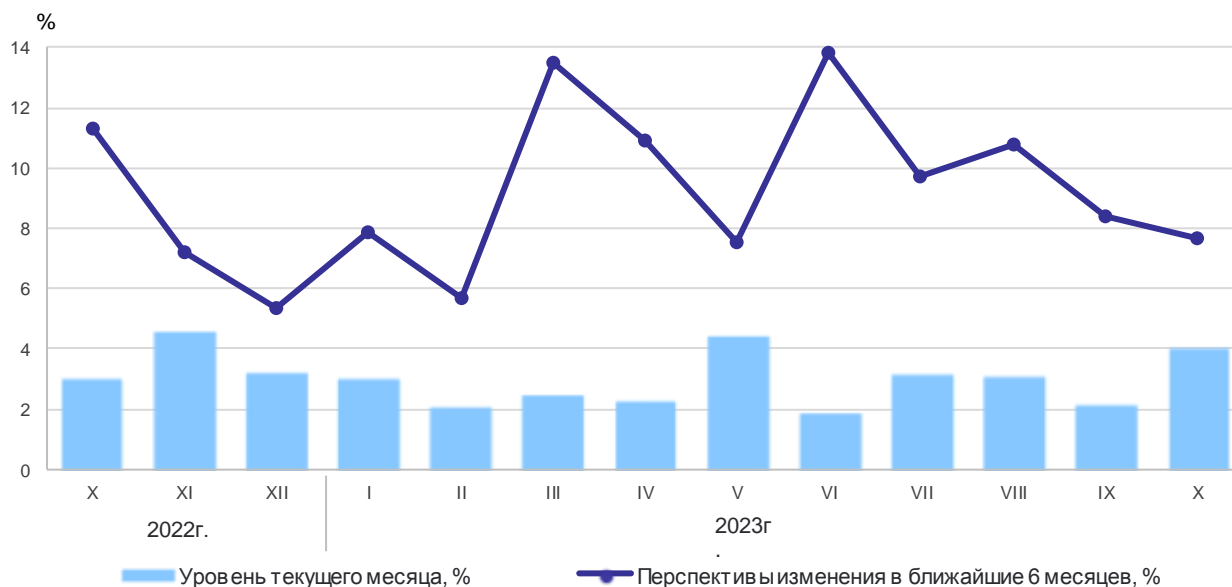


Экономическая ситуация

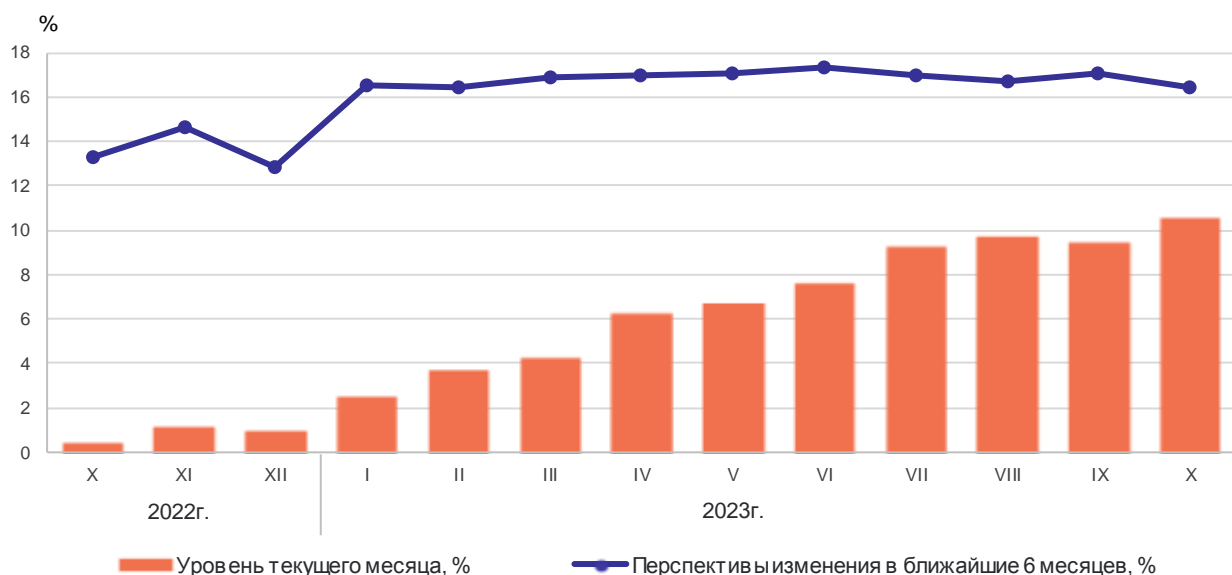
В добыче полезных ископаемых и в обрабатывающих производствах произошел рост числа руководителей организаций, которые оценивают текущую экономическую ситуацию на предприятии как благоприятную, над пессимистично настроенными (с 2,2% до 4,1% и с 9,5% до 10,5% соответственно).

Число оптимистично смотрящих на перспективы изменения экономической ситуации в ближайшие 6 месяцев в добывающем и в обрабатывающем секторах экономики снижается относительно числа респондентов, ожидающих ее ухудшения (с 8,4% до 7,7% и с 17,1% до 16,4% соответственно).

Добыча полезных ископаемых



Обрабатывающие производства



Краткий методологический комментарий

Цель конъюнктурных обследований – оперативное получение и анализ качественной информации о состоянии и динамике показателей деловой активности организаций в изучаемом секторе экономики.

Программа обследований базируется на международной практике изучения **уровня и тенденций** предпринимательской активности и разработана с учетом мировой практики проведения подобных работ, в частности, Европейской Гармонизированной системы. Обследование основывается на анкетном опросе руководителей организаций о сложившемся в анализируемом периоде состоянии и изменениях экономической деятельности возглавляемых ими структур, а также их ожиданиях на ближайшие 3 месяца.

Вопросы в анкетах связаны с оценкой текущего положения в организациях и основываются на сопоставлении фактических результатов с «достаточным» уровнем: «более чем достаточный» уровень, соответствует «достаточному» уровню, «недостаточный» уровень. При оценке изменения показателей деловой активности организаций во времени используется следующая градация: «увеличение» («улучшение», «повышение»), «без изменений», «уменьшение» («ухудшение», «снижение»).

Результаты обследований обобщаются в виде простых и композитных индикаторов деловой активности организаций.

В качестве **простых индикаторов** используются **балансы оценок показателей** (в процентах), определяемые разностью долей респондентов, отметивших «увеличение» и «уменьшение» показателя по сравнению с предыдущим периодом, а также разностью долей респондентов, оценивших уровень показателя как «более чем достаточный» и «недостаточный» в обследуемом периоде. Результаты последовательных обследований обычно представляются в виде временных рядов балансов оценок показателей, характеризующих деловой климат.

На основе балансов оценок показателей рассчитывается **индекс предпринимательской уверенности** (в процентах), характеризующий обобщенное состояние предпринимательского поведения в изучаемом секторе экономики.

В добыче полезных ископаемых, обрабатывающих производствах **индекс предпринимательской уверенности** рассчитывается как среднее арифметическое значение балансов оценок фактически сложившихся уровней спроса (портфеля заказов), запасов готовой продукции (с обратным знаком), а также ожидаемого в ближайшие 3 месяца изменения выпуска продукции.

Индексы рассчитываются с использованием весовых коэффициентов, позволяющих учитывать вклад ответа каждой организации в общее значение индикатора в зависимости от численности его работников, увеличивая значимость ответов крупных предприятий.

Из всех компонентов композитных индексов (за исключением лимитирующих факторов) исключен сезонный фактор с помощью программного обеспечения «JDemetra+»; при поступлении новых данных статистических наблюдений динамика индексов может быть уточнена.

Официальная статистическая методология расчета показателей «Индекс предпринимательской уверенности», «Индикатор делового климата» и «Индекс деловых барьеров» утверждена приказом Росстата от 14 сентября 2022 г. № 632.

Исходные данные и Индекс предпринимательской уверенности (без взвешивания и сезонной корректировки) размещены:

- Сайт Росстата / Главная страница / Статистика / Официальная статистика / Опережающие индикаторы по видам экономической деятельности / Добыча полезных ископаемых, обрабатывающие производства, обеспечение электрической энергией, газом и паром; кондиционирование воздуха (https://rosstat.gov.ru/leading_indicators);

- Витрина данных на сайте Росстата / Обзор деловой и экономической активности / Индекс предпринимательской уверенности / Деловая активность предприятий (<https://showdata.gks.ru/finder/>).

¹ Без учета статистической информации по Донецкой Народной Республике, Луганской Народной Республике, Запорожской и Херсонской областям.