



ДЕЛОВАЯ АКТИВНОСТЬ ОРГАНИЗАЦИЙ В РОССИИ В АВГУСТЕ 2023 ГОДА¹

В августе 2023 г. было проведено обследование 4,7 тыс. организаций, не относящихся к малому бизнесу. Его итоги показали, что **индекс предпринимательской уверенности**, характеризующий обобщенное состояние предпринимательского поведения организаций:

- в добывающих производствах вырос относительно июля 2023 г. на 2,0 п.п. до 5,4%;
- в обрабатывающем секторе индикатор снизился относительно июля 2023 г. на 0,1 п.п. до 4,5%.

В августе 2022 года индексы в добывающем и производственном секторах экономики находились в зоне отрицательных значений (-1,6% и -7,0% соответственно).

Индекс предпринимательской уверенности (с учетом сезонной корректировки), %



Динамика индекса предпринимательской уверенности, %

	с 2017 г.				
	минимальное значение		среднее значение	максимальное значение	
	дата	значение		дата	значение
Добыча полезных ископаемых	май 2020 г.	-14,0	-0,4	июнь 2018 г.	7,8
Обрабатывающие производства	январь 2017 г.	-10,6	-2,1	июль 2023 г.	4,6

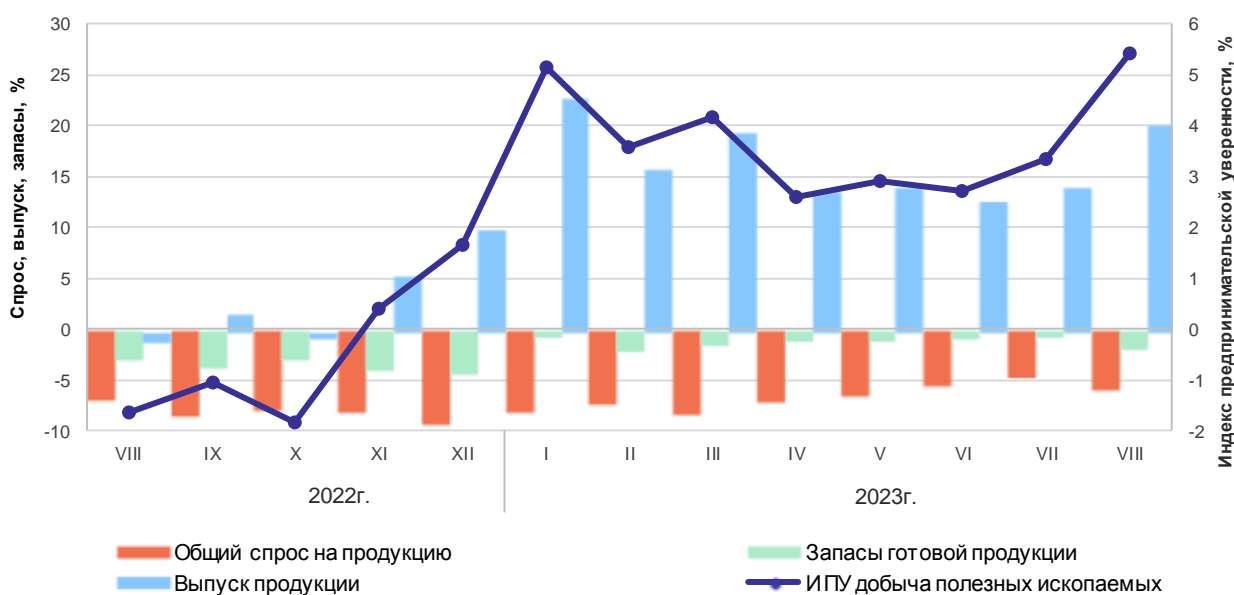
	2022 г.					2023 г.							
	август	сентябрь	октябрь	ноябрь	декабрь	январь	февраль	март	апрель	май	июнь	июль	август
Добыча полезных ископаемых	-1,6	-1,0	-1,9	0,4	1,7	5,2	3,6	4,2	2,6	2,9	2,7	3,4	5,4
Обрабатывающие производства	-7,0	-5,4	-4,2	-2,9	-2,4	1,9	2,5	4,3	3,5	4,2	4,4	4,6	4,5

Компоненты индекса предпринимательской уверенности

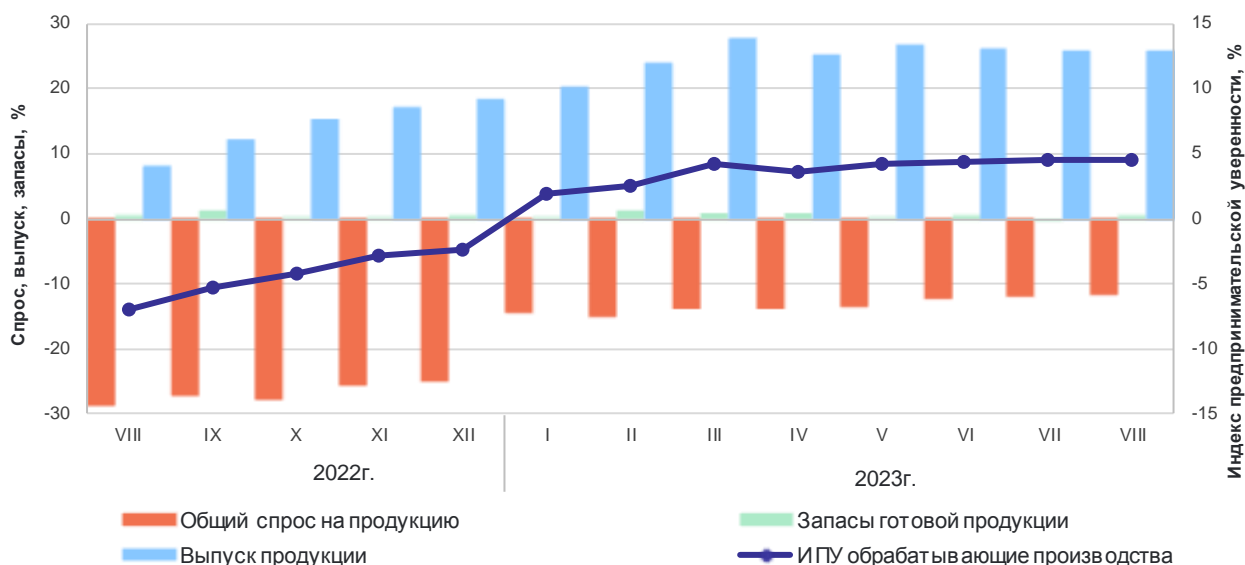
Увеличение индекса в добыче полезных ископаемых обусловлено ростом доли оптимистов по вопросу перспектив выпуска продукции в течение ближайших 3 месяцев (с 14,1% до 20,3%) и снижением оценок запасов готовой продукции (с (-0,6%) до (-1,7%)). При этом отрицательная динамика оценки текущего спроса (на 1,1 п.п. до (-5,7%)) не оказала существенного влияния на значение индекса.

В обрабатывающих производствах индекс сохранился на уровне июля 2023 г. Колебания оценок текущего спроса на продукцию, перспективы выпуска продукции в течение ближайших 3 месяцев и запасов готовой продукции были незначительными и не повлияли на индекс.

Добыча полезных ископаемых



Обрабатывающие производства



Показатели производственной деятельности

Средний уровень загрузки производственных мощностей в добывающем секторе экономики вырос на 1 п.п. относительно предыдущего месяца и составил 58%. В обрабатывающих производствах он сохранился на уровне июля 2023 г. – 61%.

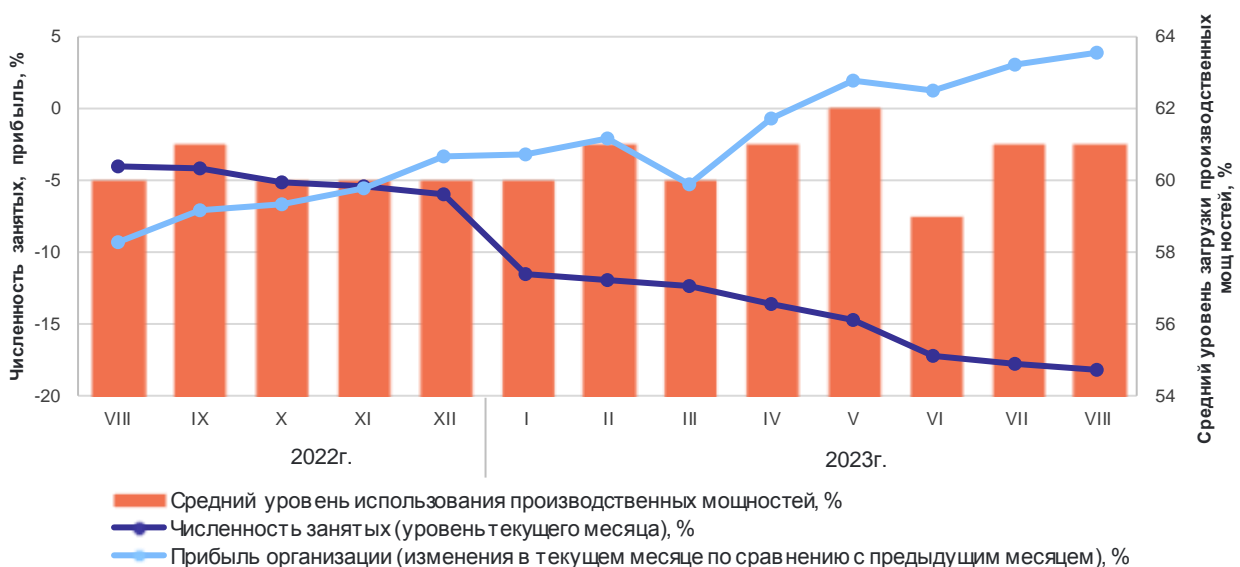
Численность занятых в организациях оценивается респондентами как недостаточная для реализации производственных задач. Отрицательные оценки преобладают как в добыче полезных ископаемых (-10,4%), так и в обрабатывающих производствах – (-18,2%).

Оценка изменения прибыли в добывающем секторе незначительно выросла с (-0,5%) до (-0,3%), но пока остается в зоне отрицательных значений. В обрабатывающей промышленности продолжается рост доли позитивных отзывов респондентов об изменении прибыли (с 3,0% до 3,9%).

Добыча полезных ископаемых



Обрабатывающие производства



Цены на реализуемую продукцию

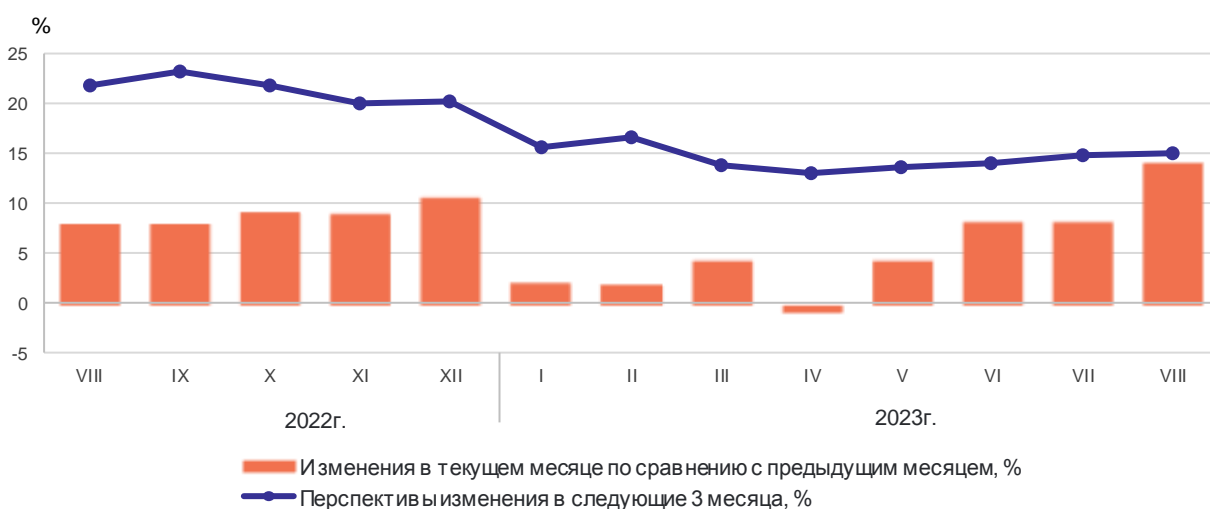
В добыче полезных ископаемых и обрабатывающих производствах растет разрыв между числом респондентов, отметивших повышение цен на реализуемую продукцию, и респондентов, указавших на их снижение (с 13,9% до 16,4% и с 8,2% до 14,1% соответственно).

При оценке перспектив доминируют респонденты, которые ожидают роста цен через 3 месяца: в добыче полезных ископаемых на 7,6%, в обрабатывающих производствах на 15,1%.

Добыча полезных ископаемых



Обрабатывающие производства



Экономическая ситуация

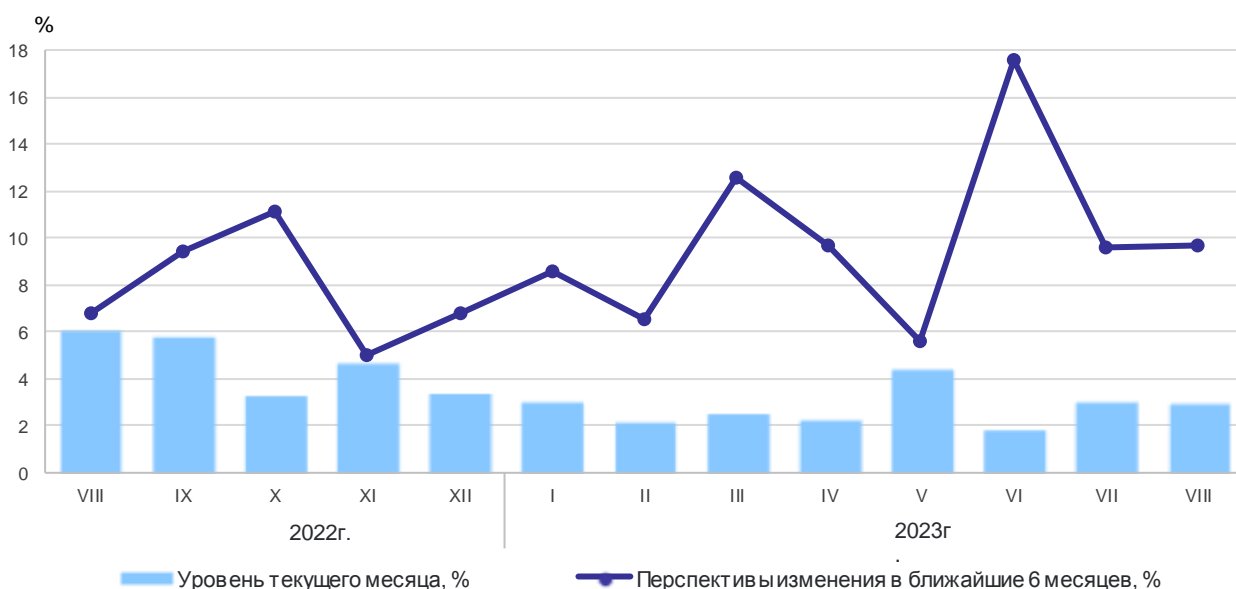
В добыче полезных ископаемых произошло небольшое снижение числа руководителей организаций, которые оценивают текущую экономическую ситуацию на предприятии как благоприятную, над пессимистично настроенными (с 3,1% до 3,0%).

Число оптимистично смотрящих на перспективы изменения экономической ситуации в ближайшие 6 месяцев превышает число ожидающих ее ухудшения на 9,7%.

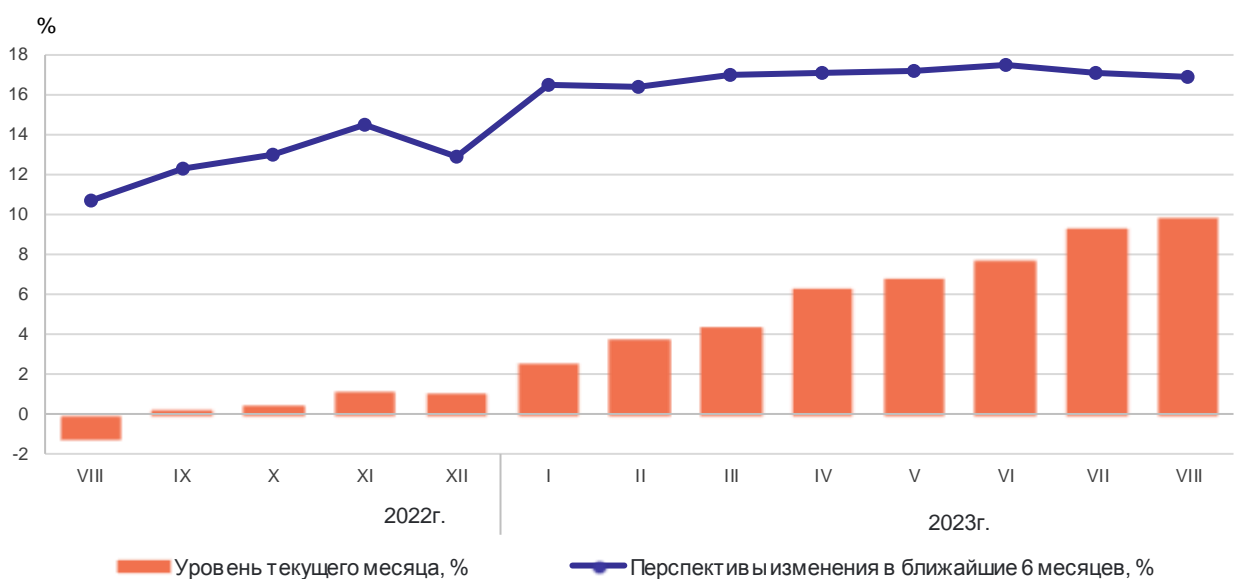
В обрабатывающих производствах продолжается рост доминирования числа руководителей организаций, оценивающих текущую экономическую ситуацию (на 0,5 п.п. до 9,8%).

В тоже время второй месяц подряд снижается доля позитивных оценок по вопросу перспективы изменения экономической ситуации в ближайшие 6 месяцев (с 17,1% до 16,9%).

Добыча полезных ископаемых



Обрабатывающие производства



Краткий методологический комментарий

Цель конъюнктурных обследований – оперативное получение и анализ качественной информации о состоянии и динамике показателей деловой активности организаций в изучаемом секторе экономики.

Программа обследований базируется на международной практике изучения **уровня и тенденций** предпринимательской активности и разработана с учетом мировой практики проведения подобных работ, в частности, Европейской Гармонизированной системы. Обследование основывается на анкетном опросе руководителей организаций о сложившемся в анализируемом периоде состоянии и изменениях экономической деятельности возглавляемых ими структур, а также их ожиданиях на ближайшие 3 месяца.

Вопросы в анкетах связаны с оценкой текущего положения в организациях и основываются на сопоставлении фактических результатов с «достаточным» уровнем: «более чем достаточный» уровень, соответствует «достаточному» уровню, «недостаточный» уровень. При оценке изменения показателей деловой активности организаций во времени используется следующая градация: «увеличение» («улучшение», «повышение»), «без изменений», «уменьшение» («ухудшение», «снижение»).

Результаты обследований обобщаются в виде простых и композитных индикаторов деловой активности организаций.

В качестве **простых индикаторов** используются **балансы оценок показателей** (в процентах), определяемые разностью долей респондентов, отметивших «увеличение» и «уменьшение» показателя по сравнению с предыдущим периодом, а также разностью долей респондентов, оценивших уровень показателя как «более чем достаточный» и «недостаточный» в обследуемом периоде. Результаты последовательных обследований обычно представляются в виде временных рядов балансов оценок показателей, характеризующих деловой климат.

На основе балансов оценок показателей рассчитывается **индекс предпринимательской уверенности** (в процентах), характеризующий обобщенное состояние предпринимательского поведения в изучаемом секторе экономики.

В добыче полезных ископаемых, обрабатывающих производствах **индекс предпринимательской уверенности** рассчитывается как среднее арифметическое значение балансов оценок фактически сложившихся уровней спроса (портфеля заказов), запасов готовой продукции (с обратным знаком), а также ожидаемого в ближайшие 3 месяца изменения выпуска продукции.

Индексы рассчитываются с использованием весовых коэффициентов, позволяющих учитывать вклад ответа каждой организации в общее значение индикатора в зависимости от численности его работников, увеличивая значимость ответов крупных предприятий.

Из всех компонентов композитных индексов (за исключением лимитирующих факторов) исключен сезонный фактор с помощью программного обеспечения «JDemetra+»; при поступлении новых данных статистических наблюдений динамика индексов может быть уточнена.

Официальная статистическая методология расчета показателей «Индекс предпринимательской уверенности», «Индикатор делового климата» и «Индекс деловых барьеров» утверждена приказом Росстата от 14 сентября 2022 года № 632.

Исходные данные и Индекс предпринимательской уверенности (без взвешивания и сезонной корректировки) размещены:

- Сайт Росстата / Главная страница / Статистика / Официальная статистика / Опережающие индикаторы по видам экономической деятельности / Добыча полезных ископаемых, обрабатывающие производства, обеспечение электрической энергией, газом и паром; кондиционирование воздуха (https://rosstat.gov.ru/leading_indicators);

- Витрина данных на сайте Росстата / Обзор деловой и экономической активности / Индекс предпринимательской уверенности / Деловая активность предприятий (<https://showdata.gks.ru/finder/>).

¹ Без учета статистической информации по Донецкой Народной Республике, Луганской Народной Республике, Запорожской и Херсонской областям.