Итоги модернизации российской статистики в 1992-2012 гг. и перспективы ее дальнейшего развития

Руководитель
Федеральной службы
государственной статистики

Александр Суринов

Александр II

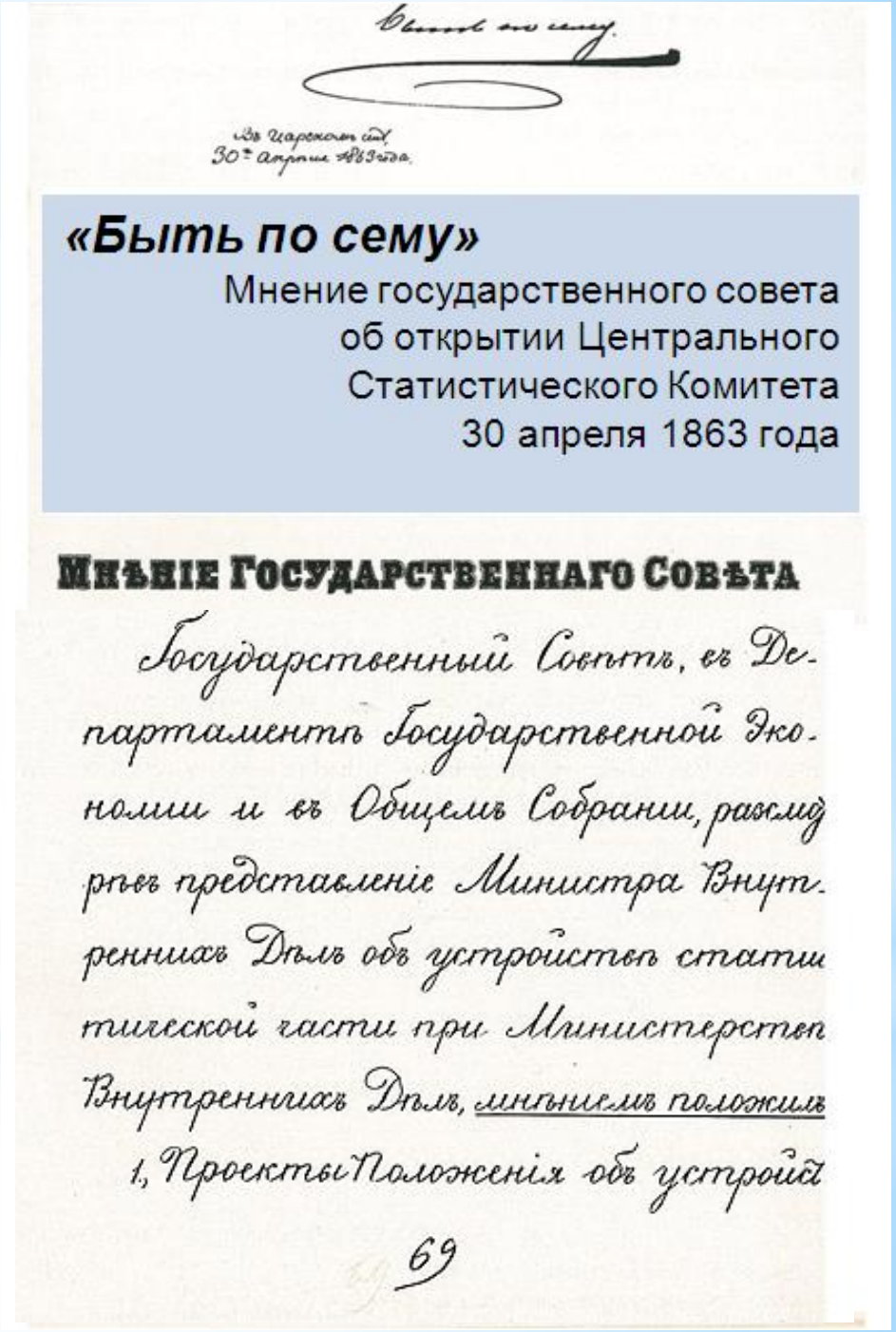

«Быть по сему»

Мнение государственного совета
об открытии Центрального
Статистического Комитета
30 апреля 1863 года

Мнѣніе Государственнаго Совѣта

Государственный Совѣтъ, въ Департаментѣ Государственной Экономіи и въ Общемъ Собраніи, разсмотрѣвъ представленіе Министра Внутренникъ Дѣлъ объ устройствѣ статистической части при Министерствѣ Внутреннихъ Дѣлъ, мнѣніемъ положилъ

1, Проекты Положенія объ устройствѣ

69

ТАБЛИЦЫ. TABLEAUX.	Европейская Россія (50 губерній). Russie d'Europe.	Привислинскія (10 губ.). Gouv. de la Vistule.	Кавказъ (12 губ.). Caucase.	Сибирь (8 губерній). Sibérie.	Средняя Азія (9 губерній). Asie centrale.	ИТОГО. TOTAL.	Финляндія (8 губерній). Finlande.
Среднее въ одинъ годъ: Nombre moyen pour un an.							
въ городахъ — villes. . .	71.841	11.366	—			[illegible]	[illegible]
въ уѣздахъ—districts. .	665.881	55.091	—				
итого.—Total	737.722	67.267	—				
Родилось Naissances.							
въ 1886 г.:							
мальчиковъ—garçons. .	2.038.818	158.816	—				
дѣвочекъ—filles . . .	1.931.433	155.426	—				
итого—Total	3.970.251	314.242	—				
въ 1887 г.:							
мальчиковъ—garçons . .	2.076.993	165.056	—				
дѣвочекъ—filles . . .	1.958.512	160.506	—				
итого—Total	4.035.505	325.562	—				
въ 1888 г.:							
мальчиковъ—garçons. .	2.180.887	171.893	—				
дѣвочекъ—filles . . .	2.070.586	162.375	—				
итого—Total	4.251.473	334.268	—				
Среднее въ одинъ годъ: Nombre moyen pour un an.							
мальчиковъ—gorçons. .	2.098.899	165.255	—				
изъ нихъ незаконнорожденныхъ—illegitimes. . .	55.794	6.042	—				
дѣвочекъ—filles . . .	1.986.844	159.435	—				
изъ нихъ незаконнорожденныхъ—illegitimes . . .	52.945	6.205	—				
итого—Total	4.085.743	324.690	—				
изъ нихъ незаконнорожденныхъ—illegitimes . . .	108.739	12.247	—				
Въ томъ числѣ y compris:							
Въ городахъ—villes							
мальчиковъ—garçons. .	196.675	25.208	—				
изъ нихъ незаконнорожденныхъ—illegitimes. . .	21.511	1.906	—				
дѣвочекъ—filles . . .	181.205	23.069	—				
изъ нихъ незаконнорожденныхъ—illegitimes . . .	20.797	1.836	—				
Въ уѣздахъ—districts:							
мальчиковъ—garçons. .	1.902.224	140.047	—				
изъ нихъ незаконнорожденныхъ—illegitimes . . .	34.283	4.136	—				
дѣвочекъ—filles . . .	1.805.639	136.366	—				
изъ нихъ незаконнорожденныхъ—illegitimes . . .	32.148	4.369	—				
Умерло Morts:							
Въ 1886 г.:							
мужчинъ—hommes . .	1.376.028	97.018	—			[illegible]	[illegible]
женщинъ—femmes . .	1.293.867	96.859	—	—	—	1.390.726	24.202
итого—Total	2.669.895	193.877	—	—	—	2.863.772	49.514
въ 1887 г.:							
мужчинъ—hommes . .	1.415.661	99.126	—	—	—	1.514.787	21.704
женщинъ—femmes . .	1.334.759	100.368	—	—	—	1.435.127	21.171
итого—Total	2.750.420	199.494	—	—	—	2.949.914	42.875

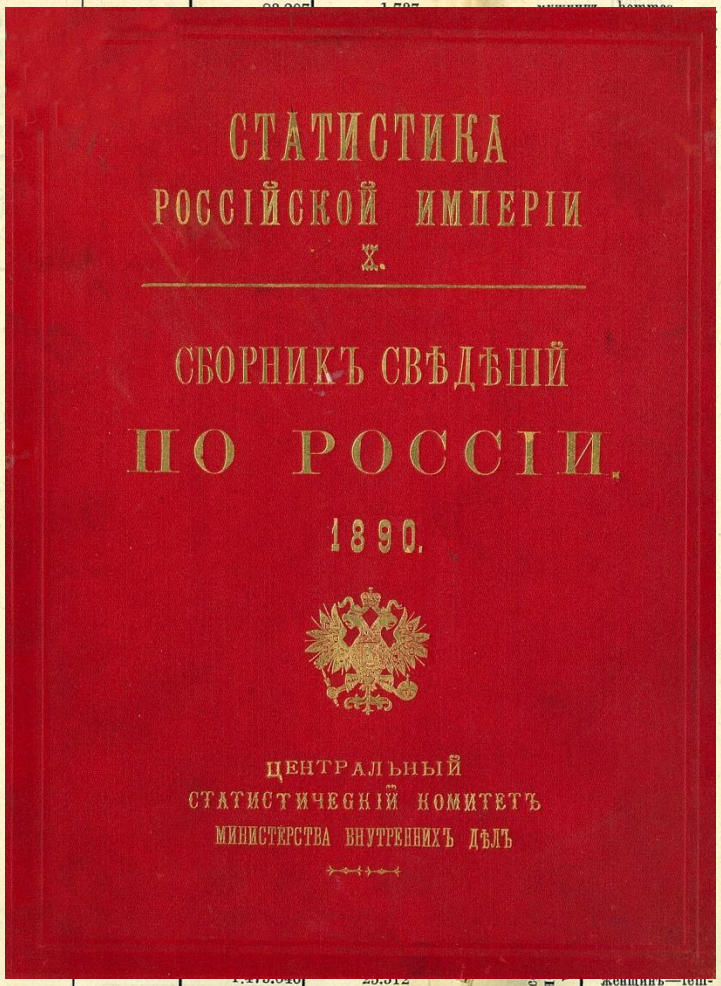

ТАБЛИЦЫ. TABLEAUX.	Европейская Россія (50 губерній). Russie d'Europe.	Привислинскія (10 губ.). Gouv. de la Vistule.	Кавказъ (12 губ.). Caucase.	Сибирь (8 губерній). Sibérie	Средняя Азія (9 губерній). Asie centrale.	ИТОГО. TOTAL.
въ 1888 г.:						
мужчинъ—hommes	1.419.986	102.181	—	—	—	1.522.167
	1.329.099	101.850	—	—	—	1.430.949
	2.749.085	204.031	—	—	—	2.953.116
	1.403.892	99.441	—	—	—	1.503.333
	1.319.242	99.692	—	—	—	1.418.934
	2.723.134	199.133	—	—	—	2.922.267
	162.651	16.741	—	—	—	179.392
	138.067	15.681	—	—	—	153.748
	300.718	32.422	—	—	—	333.140
	1.241.241	82.700	—	—	—	1.323.941
	1.181.175	84.011	—	—	—	1.265.186
	2.422.416	166.711	—	—	—	2.589.127
	7.482.551	—	—	—	—	7.482.551
	27,8	—	—	—	—	27,8
	6.394.404	—	—	—	—	6.394.404
	25,5	—	—	—	—	25,5
	4.051.911	—	—	—	—	4.041.911
	15,4	—	—	—	—	15,4
	3.903.520	—	—	—	—	3.903.520
	15,5	—	—	—	—	15,5
	30.414	1.937	—	—	—	32.351
	9.774	860	—	—	—	10.634
	31.761	2.011	—	—	—	33.772
женщинъ—femmes	9.837	818	—	—	—	10.655
Среднее за 1870—1887 гг. Nombre moyen pour 1870—1887:						
въ городахъ—villes:						
мужчинъ—hommes . .	4.710	149	—	—	—	4.859
женщинъ—femmes . .	1.328	63	—	—	—	1.391

Первая Всеобщая перепись населения Российской империи проводилась по состоянию на 9 февраля 1897 года

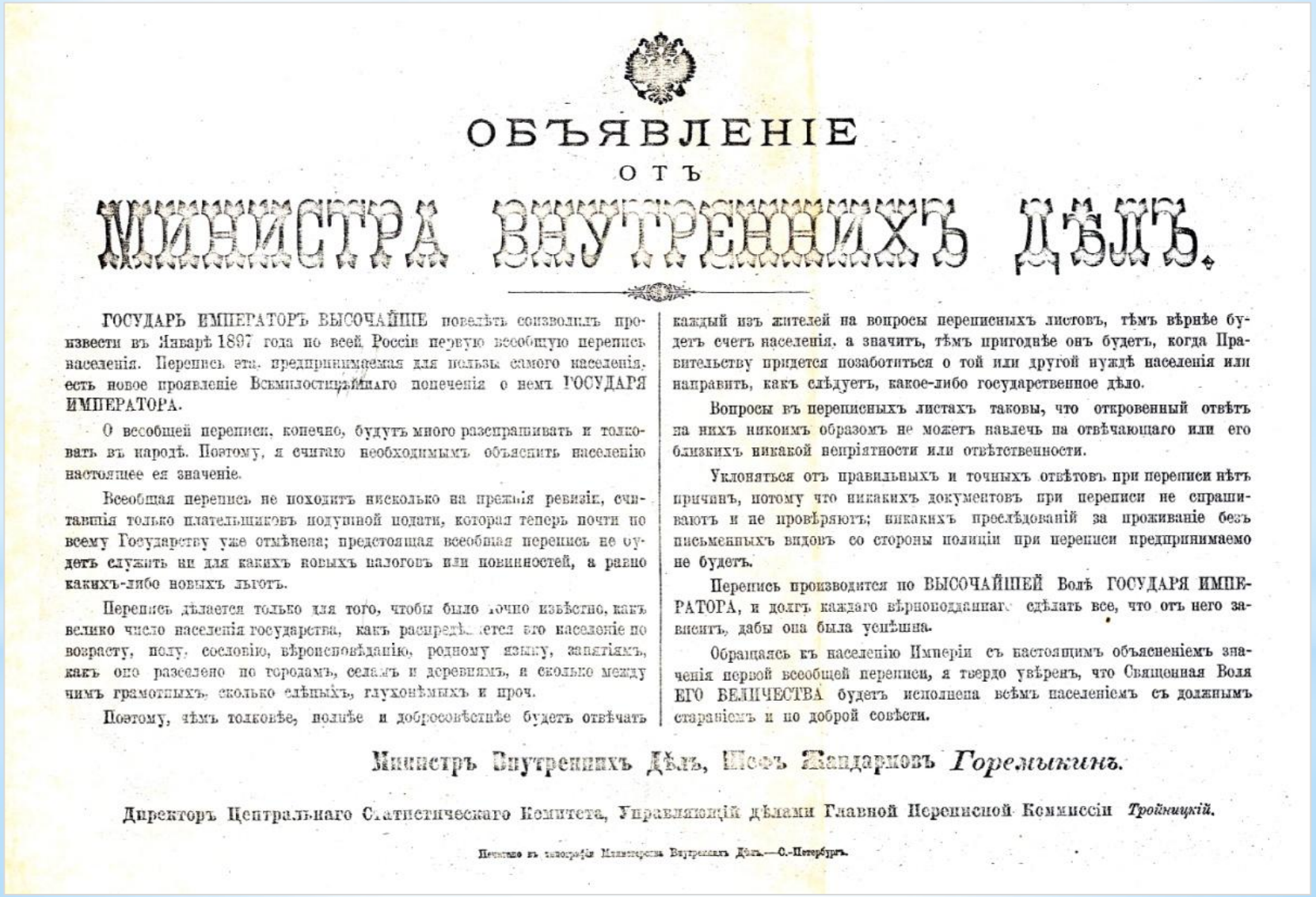

ОБЪЯВЛЕНІЕ
ОТЪ
МИНИСТРА ВНУТРЕННИХЪ ДѢЛЪ.

ГОСУДАРЬ ИМПЕРАТОРЪ ВЫСОЧАЙШЕ повелѣть соизволилъ произвести въ Январѣ 1897 года по всей Россіи первую всеобщую перепись населенія. Перепись эта, предпринимаемая для пользы самого населенія, есть новое проявленіе Всемилостивѣйшаго попеченія о немъ ГОСУДАРЯ ИМПЕРАТОРА.

О всеобщей переписи, конечно, будутъ много разспрашивать и толковать въ народѣ. Поэтому, я считаю необходимымъ объяснить населенію настоящее ея значеніе.

Всеобщая перепись не походитъ нисколько на прежнія ревизіи, считавшія только плательщиковъ подушной подати, которая теперь почти по всему Государству уже отмѣнена; предстоящая всеобщая перепись не будетъ служить ни для какихъ новыхъ налоговъ или повинностей, а равно какихъ-либо новыхъ льготъ.

Перепись дѣлается только для того, чтобы было точно извѣстно, какъ велико число населенія государства, какъ распредѣляется его населеніе по возрасту, полу, сословію, вѣроисповѣданію, родному языку, занятіямъ, какъ оно разселено по городамъ, селамъ и деревнямъ, и сколько между нимъ грамотныхъ, сколько слѣпыхъ, глухонѣмыхъ и проч.

Поэтому, чѣмъ толковѣе, полнѣе и добросовѣстнѣе будетъ отвѣчать каждый изъ жителей на вопросы переписныхъ листовъ, тѣмъ вѣрнѣе будетъ счетъ населенія, а значитъ, тѣмъ пригоднѣе онъ будетъ, когда Правительству придется позаботиться о той или другой нуждѣ населенія или направить, какъ слѣдуетъ, какое-либо государственное дѣло.

Вопросы въ переписныхъ листахъ таковы, что откровенный отвѣтъ на нихъ никоимъ образомъ не можетъ навлечь на отвѣчающаго или его близкихъ никакой непріятности или отвѣтственности.

Уклоняться отъ правильныхъ и точныхъ отвѣтовъ при переписи нѣтъ причинъ, потому что никакихъ документовъ при переписи не спрашиваютъ и не провѣряютъ; никакихъ преслѣдованій за проживаніе безъ письменныхъ видовъ со стороны полиціи при переписи предпринимаемо не будетъ.

Перепись производится по ВЫСОЧАЙШЕЙ Волѣ ГОСУДАРЯ ИМПЕРАТОРА, и долгъ каждаго вѣрноподданнаго сдѣлать все, что отъ него зависитъ, дабы она была успѣшна.

Обращаясь къ населенію Имперіи съ настоящимъ объясненіемъ значенія первой всеобщей переписи, я твердо увѣренъ, что Священная Воля ЕГО ВЕЛИЧЕСТВА будетъ исполнена всѣмъ населеніемъ съ должнымъ стараніемъ и по доброй совѣсти.

Министръ Внутреннихъ Дѣлъ, Шефъ Жандармовъ *Горемыкинъ.*

Директоръ Центральнаго Статистическаго Комитета, Управляющій дѣлами Главной Переписной Коммиссіи *Тройницкій.*

Печатано въ типографіи Министерства Внутреннихъ Дѣлъ.—С.-Петербургъ.

1918-1920

Созван первый Всероссийский съезд статистиков

Издан Декрет Совета Народных Комиссаров «О государственной статистике»

Создан единый общегосударственный орган – Центральное статистическое управление

Издан Декрет «Об организации местных статистических органов»

Проведены переписи населения, сельского хозяйства, промышленных предприятий

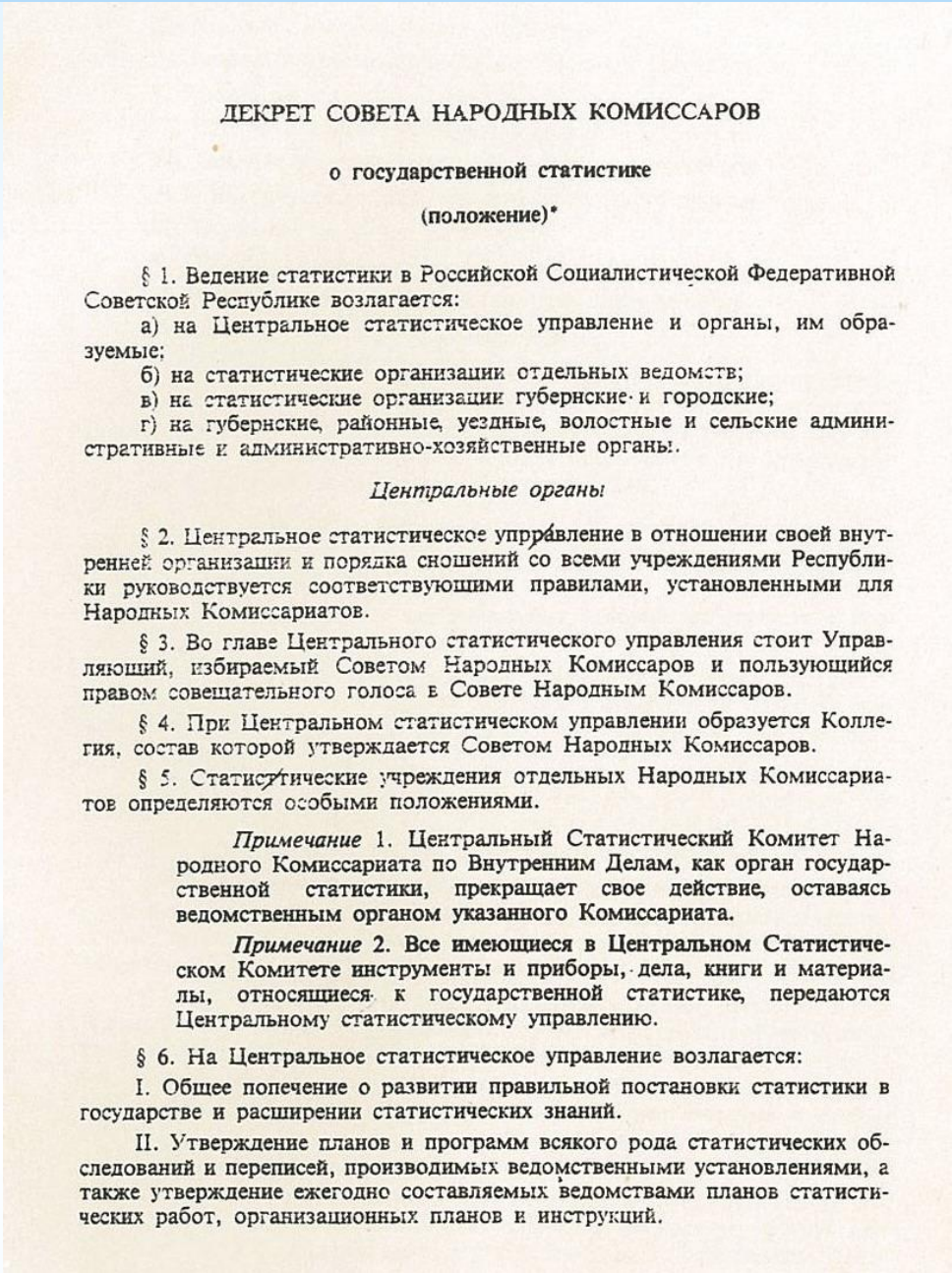

ДЕКРЕТ СОВЕТА НАРОДНЫХ КОМИССАРОВ

о государственной статистике

(положение)*

§ 1. Ведение статистики в Российской Социалистической Федеративной Советской Республике возлагается:

а) на Центральное статистическое управление и органы, им образуемые;

б) на статистические организации отдельных ведомств;

в) на статистические организации губернские и городские;

г) на губернские, районные, уездные, волостные и сельские административные и административно-хозяйственные органы.

Центральные органы

§ 2. Центральное статистическое управление в отношении своей внутренней организации и порядка сношений со всеми учреждениями Республики руководствуется соответствующими правилами, установленными для Народных Комиссариатов.

§ 3. Во главе Центрального статистического управления стоит Управляющий, избираемый Советом Народных Комиссаров и пользующийся правом совещательного голоса в Совете Народным Комиссаров.

§ 4. При Центральном статистическом управлении образуется Коллегия, состав которой утверждается Советом Народных Комиссаров.

§ 5. Статистические учреждения отдельных Народных Комиссариатов определяются особыми положениями.

Примечание 1. Центральный Статистический Комитет Народного Комиссариата по Внутренним Делам, как орган государственной статистики, прекращает свое действие, оставаясь ведомственным органом указанного Комиссариата.

Примечание 2. Все имеющиеся в Центральном Статистическом Комитете инструменты и приборы, дела, книги и материалы, относящиеся к государственной статистике, передаются Центральному статистическому управлению.

§ 6. На Центральное статистическое управление возлагается:

I. Общее попечение о развитии правильной постановки статистики в государстве и расширении статистических знаний.

II. Утверждение планов и программ всякого рода статистических обследований и переписей, производимых ведомственными установлениями, а также утверждение ежегодно составляемых ведомствами планов статистических работ, организационных планов и инструкций.

1924 Разработан первый баланс народного хозяйства за 1923/1924 хозяйственный год

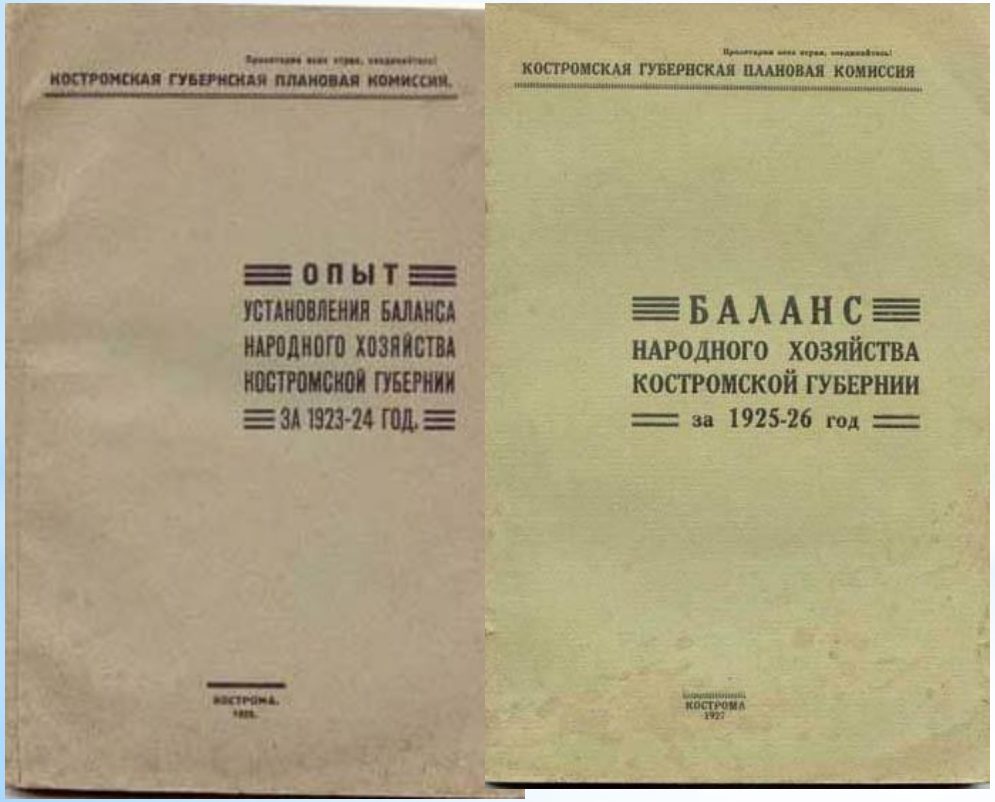

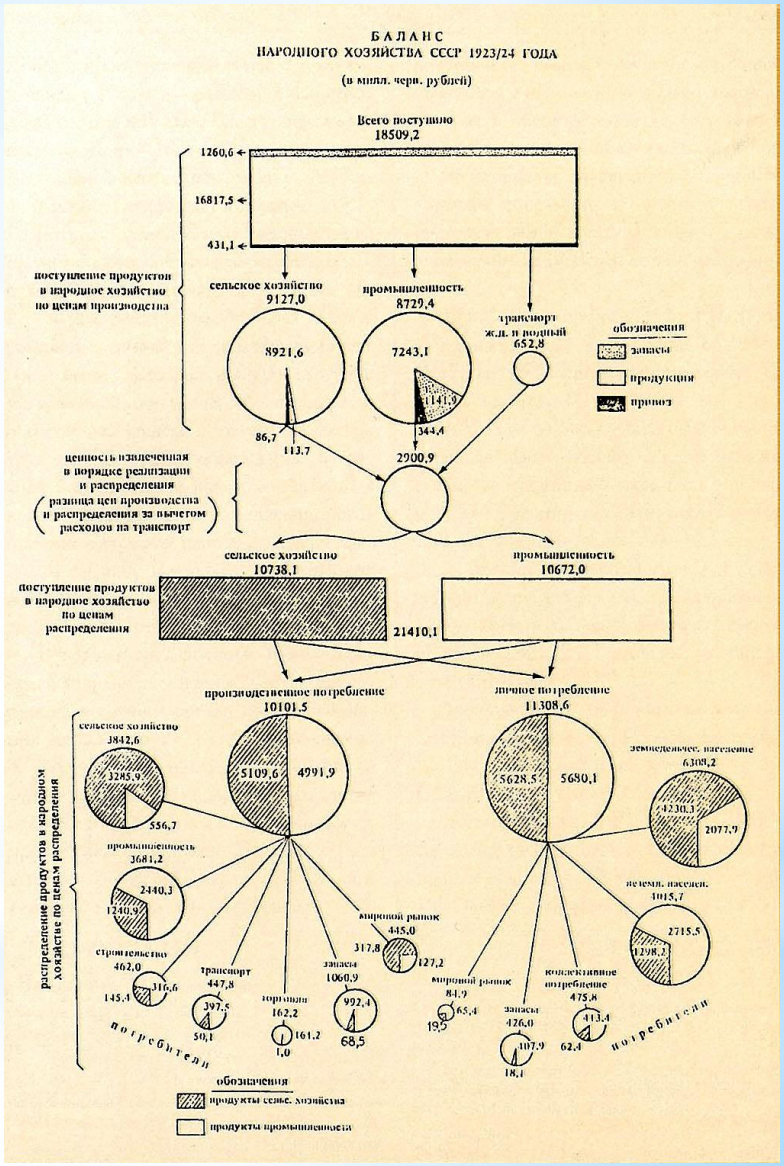

Вызовы российской статистики в начале 1990-х

Интеграция в мировую экономику

Приватизация

Развитие частного предпринимательства

Либерализация торговли

Безработица

Инфляция

Бедность

Трудовая миграция

Внедрение международных классификаций и стандартов

Внедрение СНС

Развитие новых отраслей статистики

Формирование новых индикаторов

Разработка новых методик

Повышение открытости и доступности официальной статистики

Долгосрочные программы российской статистики 1992-2012

1992-1997	Государственная программа перехода Российской Федерации на принятую в международной практике систему учета и статистики в соответствии с требованиями развития рыночной экономики
1997-2000	Федеральная целевая программа «Реформирование статистики в 1997-2000 годах»
2001-2005	Программа развития государственной статистической системы до 2005 года
2007-2011	Федеральная целевая программа «Развитие государственной статистики России в 2007-2011 годах»

Международные проекты

+ Проекты развития системы государственной статистики с привлечением займов МБРР
1999-2006 РСГС-1
2007-2014 РСГС-2

+ Программа ТАСИС

+ Двухсторонние среднесрочные программы сотрудничества с зарубежными странами (Финляндия, Германия, Польша, Швеция)

Основополагающие принципы официальной статистики

№1	Значимость, объективность и общедоступность
№2	Профессиональные стандарты и этика
№3	Подотчетность и транспарентность
№4	Предотвращение неправильного использования
№5	Источники официальной статистики
№6	Конфиденциальность
№7	Законодательство
№8	Национальная координация
№9	Использование международных стандартов
№10	Международное сотрудничество

Федеральный закон
«Об официальном статистическом учете и системе государственной статистики в Российской Федерации»

Перечень российских классификаторов, построенных в соответствии с международными классификациями

№ п/п	Наименование российской классификации	Наименование международной классификации
1	ОКВЭД ред. 1.1	NACE Rev. 1.1
2	ТН ВЭД России	HS-1996
3	ОКПД	CPA-2002
4	КИПЦ-ДХ	КИПЦ/COICOP
5	КИЕС	SNA-93
6	ОКЗ	МСКЗ/ISCO-88
7	ОКСО	МСКО/ISCED-1997
8	МКБ	ICD-10
9	ОКВ	ISO 4217
10	ОКСМ	ISO 3166
11	ОКЕИ	ISO 31/0

Планы внедрения классификаторов до 2020 года

Наименование классификатора	Международный аналог	Срок внедрения
Общероссийский классификатор видов экономической деятельности (ОКВЭД 2)	КДЕС / NACE Rev.2	2015
Общероссийский классификатор продукции по видам экономической деятельности (ОКПД 2)	КПЕС / CPA-2008	2015
Общероссийский классификатор услуг во внешнеэкономической деятельности на основе	Классификация услуг ВТО	до 2020
Общероссийский классификатор инвестиционных, промежуточных и потребительских товаров на основе	Классификатор широких экономических категорий ООН	до 2020
Общероссийский классификатор специальностей по образованию	МСКО/ISCED-2008	2015
Общероссийский классификатор основных фондов	-	2015
Общероссийский классификатор занятий	МСКЗ/ISCO-2008	2015
Общероссийский классификатор институциональных единиц по секторам экономики	СНС / SNA-2008	до 2020

Определение институциональных секторов в Статистическом регистре

- Разработка Классификатора институциональных единиц по секторам экономики (КИЕС), гаормонизированного с международными аналогами
- Идентификация институциональных единиц в Статистическом регистре с использованием КИЕС
- Разработка методологии определения организаций государственного сектора экономики по Системе национальных счетов (СНС). Идентификация организаций государственного сектора по СНС в Статистическом регистре.
- Разработка методологии идентификации институциональных секторов (подсекторов) по СНС 2008 года
- Уточнение в Статистичесмком регистре идентификации институциональных единиц по СНС 2008 года
- Разработка статистических показателей по институциональным секторам

Степень внедрения стандартов СНС-93 на федеральном уровне

СЧЕТА, ТАБЛИЦЫ И ПОКАЗАТЕЛИ	Годовые		Квартальные	
	Консолидированные	По секторам	Консолидированные	По секторам
Счет товаров и услуг	+	+	+	-
Счет производства	+	+	+	-
Счет образования доходов	+	+	+	-
Счет первичного распределения доходов	+	+	+	-
Счет вторичного распределения доходов	+	+	+	-
Счет использования располагаемого дохода	+	+	+	-
Счет использования скорректированного располагаемого дохода	+	+	+	-
Счет операций с капиталом	+	+	+	-
Счет переоценки	-	-	-	-
Счет других изменений в активах	-	-	-	-
Финансовый счет	-	-	-	-
Баланс активов и пассивов	-	-	-	-
Расчет ВВП тремя методами в текущих и постоянных ценах	+	+	+	+

Разрабатывается в настоящее время

Планируется к разработке до 2017 г.

Предполагается разрабатывать начиная с 2017 г.

Города Российской Федерации, в которых осуществляется наблюдение за потребительскими ценами в 2013 году

ФЕДЕРАЛЬНАЯ СЛУЖБА ГОСУДАРСТВЕННОЙ СТАТИСТИКИ

ЦЕНЫ В РОССИИ

ОФИЦИАЛЬНОЕ ИЗДАНИЕ

2012

Организация статистического наблюдения хозяйствующих субъектов

Предприятия, не являющиеся субъектами малого предпринимательства	• коммерческие • некоммерческие
Субъекты малого предпринимательства	• малые предприятия (без микро) • микропредприятия • физические лица, осуществляющие предпринимательскую деятельность без образования юридического лица (индивидуальные предприниматели)

«крупные» и средние предприятия

- Ежегодное годовое структурное обследование предприятий по форме № 1-предприятие и унифицированные формы текущего наблюдения (П-1, П-2, П-3, П-4, П-5(м))(сплошное)

малые предприятия

- Ежеквартальное обследование малых предприятий по форме № ПМ (выборочное)

микропредприятия

- Годовое обследование микропредприятий по форме № МП (микро) (выборочное)
- Годовое обследование индивидуальных предпринимателей по формам № 1-ИП, 1-ИП-сх (выборочное)

субъекты малого и среднего предпринимательства

- Сплошное наблюдение за деятельностью субъектов малого и среднего бизнеса – 1 раз в 5 лет

Международные рекомендации, применяемые Росстатом при расчете индекса промышленного производств

- ✓ **«International recommendations for the index of industrial production» 2010 (United Nations Statistics Division, Department of Economic and Social Affairs, United Nations, New York, 2010, Series F No. 107)**
- ✓ **«Methodology of short-term business statistics» interpretation and guidelines (European Communities, 2002, Cat. № KS-BG-02-002-EN-N)**
- ✓ **«Industrial Statistics Guidelines and Methodology» (United Nations Industrial Development Organization (UNIDO), Vienna 2010)**

Для обеспечения сопоставимости данных по индексам промышленного производства во времени Росстат осуществляет сезонную корректировку динамических рядов с помощью программного комплекса DEMETRA, разработанного Евростатом и объединяющего методы X12-ARIMA и TRAMO-SEATS, а также процедуры автоматического выбора моделей и контроля качества результатов сезонного сглаживания

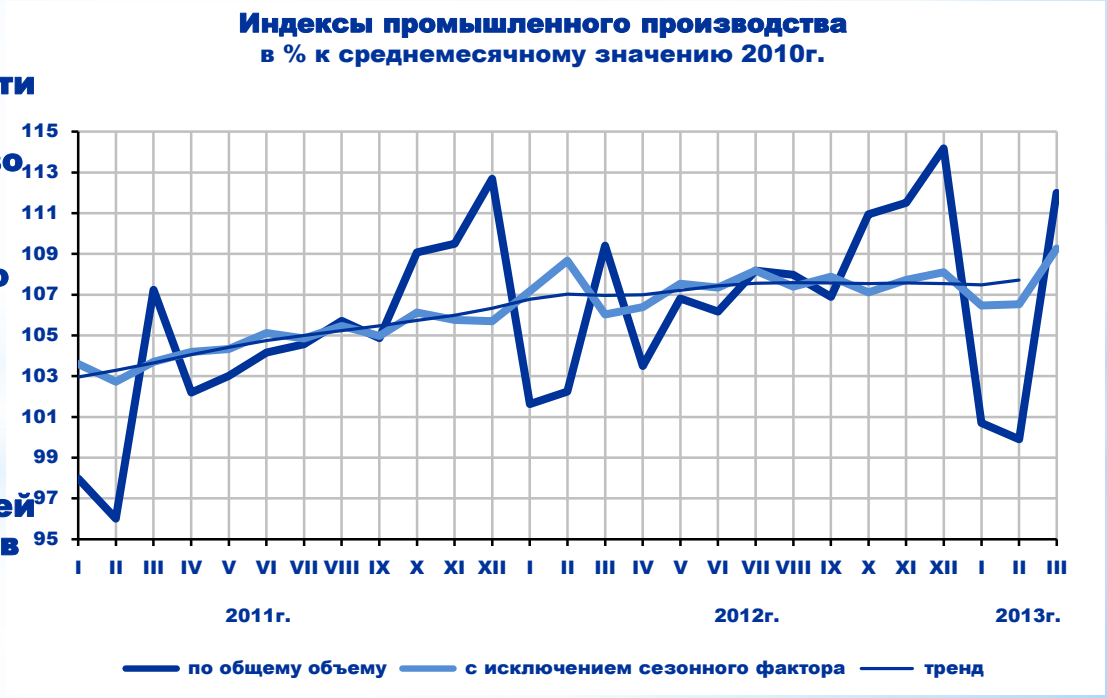

ФЕДЕРАЛЬНАЯ СЛУЖБА ГОСУДАРСТВЕННОЙ СТАТИСТИКИ
ТРАНСПОРТ И СВЯЗЬ В РОССИИ
ОФИЦИАЛЬНОЕ ИЗДАНИЕ
2012

ФЕДЕРАЛЬНАЯ СЛУЖБА ГОСУДАРСТВЕННОЙ СТАТИСТИКИ
ТОРГОВЛЯ В РОССИИ
ОФИЦИАЛЬНОЕ ИЗДАНИЕ
2011

ФЕДЕРАЛЬНАЯ СЛУЖБА ГОСУДАРСТВЕННОЙ СТАТИСТИКИ
ПЛАТНОЕ ОБСЛУЖИВАНИЕ НАСЕЛЕНИЯ В РОССИИ
ОФИЦИАЛЬНОЕ ИЗДАНИЕ
2011

Всероссийская сельскохозяйственная перепись 2006 года

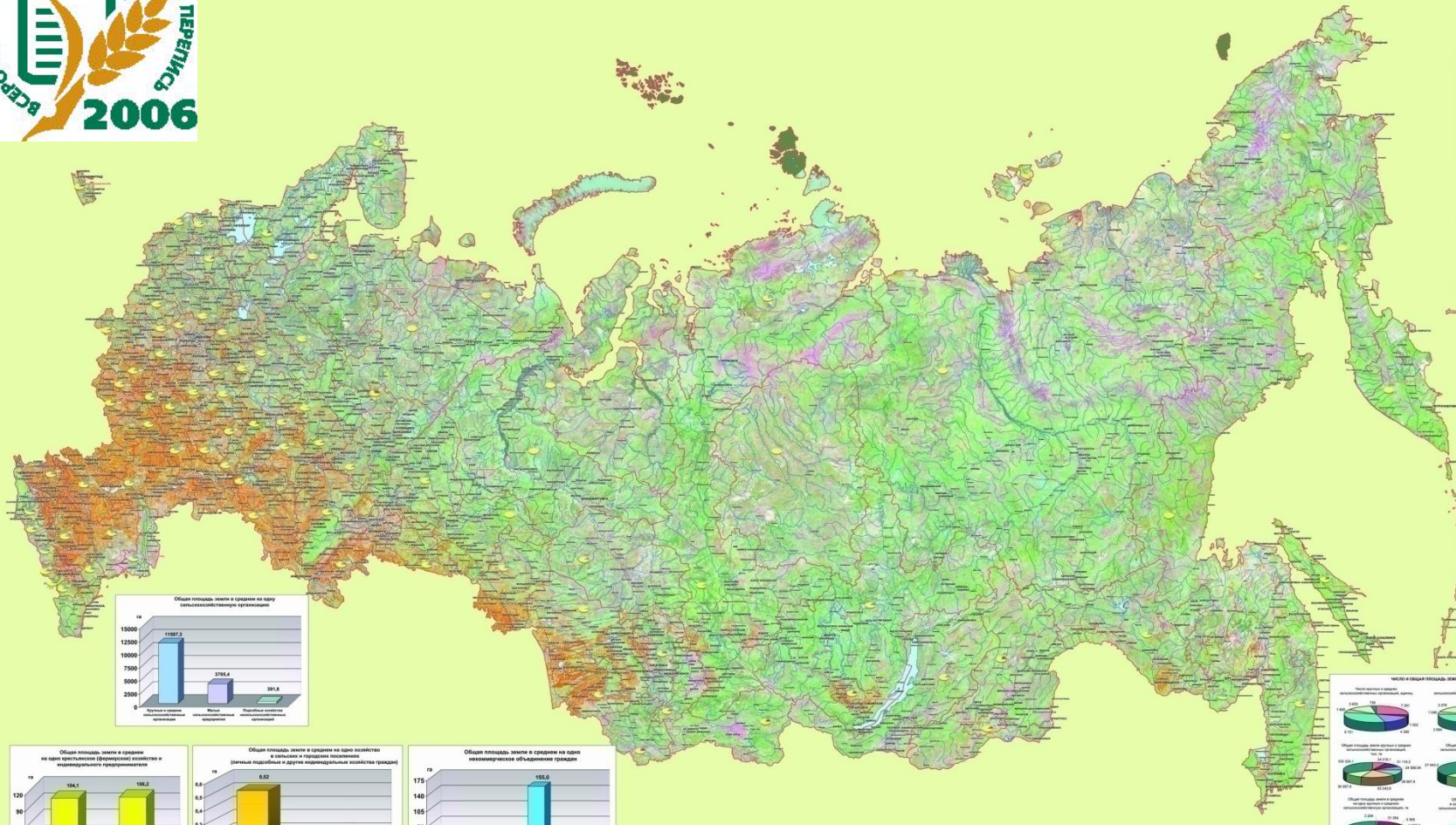

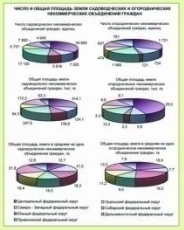

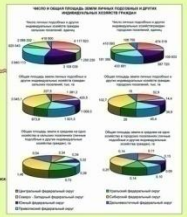

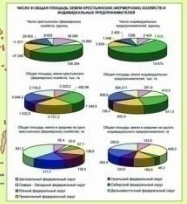

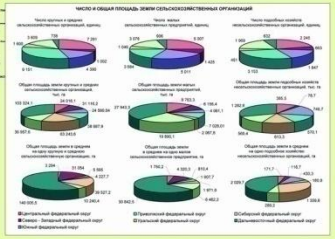

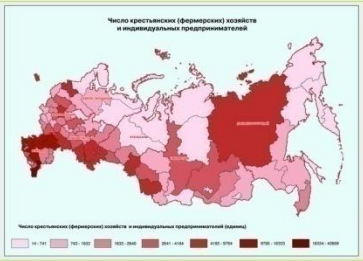

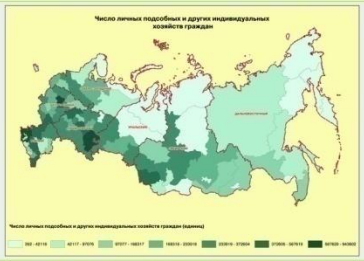

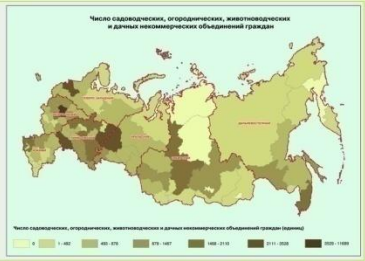

ФЕДЕРАЛЬНАЯ СЛУЖБА ГОСУДАРСТВЕННОЙ СТАТИСТИКИ
СТРОИТЕЛЬСТВО
В РОССИИ
ОФИЦИАЛЬНОЕ ИЗДАНИЕ
2012

ФЕДЕРАЛЬНАЯ СЛУЖБА ГОСУДАРСТВЕННОЙ СТАТИСТИКИ
ИНВЕСТИЦИИ
В РОССИИ
ОФИЦИАЛЬНОЕ ИЗДАНИЕ
2011

Всероссийские переписи населения

Федеральный закон «О Всероссийской переписи населения»

Переписные листы

Международные рекомендации

Информационно - разъяснительная работа

Печатные издания

Онлайн доступ:

- *к таблицам с итогами*
- *к базе микроданных*

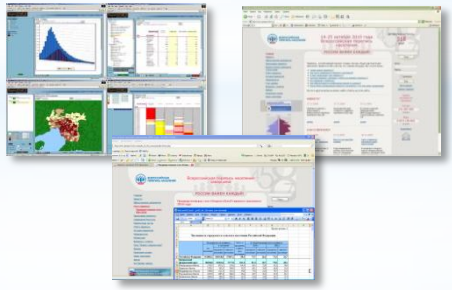

Электронные издания с использованием ГИС-технологий

Организация статистического учета миграции с 2011 года

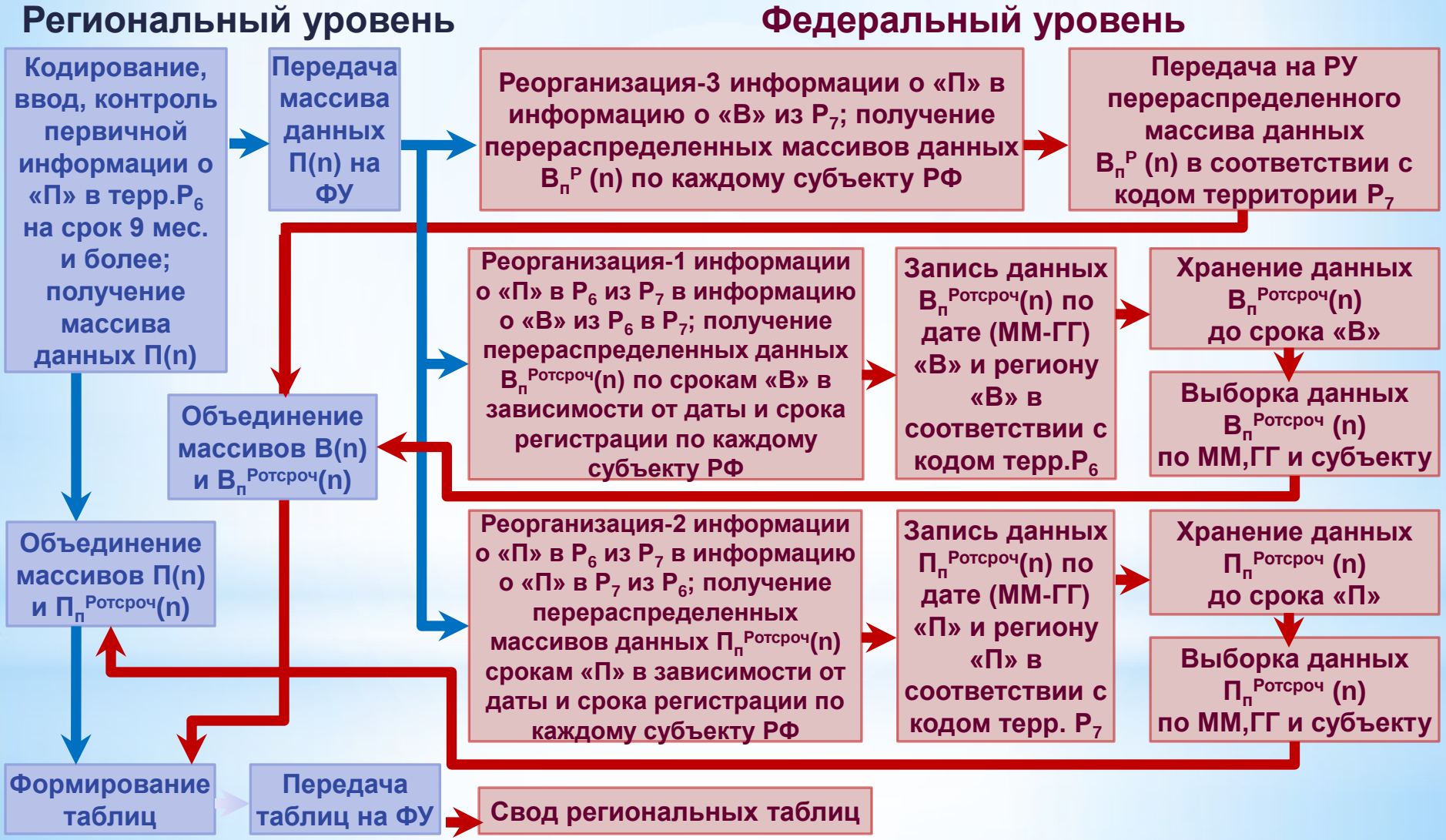

СИСТЕМА ФЕДЕРАЛЬНЫХ СТАТИСТИЧЕСКИХ НАБЛЮДЕНИЙ ПО СОЦИАЛЬНО-ДЕМОГРАФИЧЕСКИМ ПРОБЛЕМАМ

УСЛОВИЯ ПРОЖИВАНИЯ И ОБРАЗ ЖИЗНИ НАСЕЛЕНИЯ

УСЛОВИЯ ЖИЗНИ НАСЕЛЕНИЯ	РЕПРОДУКТИВНЫЕ ПЛАНЫ НАСЕЛЕНИЯ	ИСПОЛЬЗОВАНИЕ СУТОЧНОГО ФОНДА ВРЕМЕНИ НАСЕЛЕНИЕМ	ПОВЕДЕНЧЕСКИЕ ФАКТОРЫ ВЛИЯЮЩИЕ НА СОСТОЯНИЕ ЗДОРОВЬЯ НАСЕЛЕНИЯ	РАЦИОН ПИТАНИЯ НАСЕЛЕНИЯ
2011г. – 10 тыс. домохозяйств, с 2014г. 1 РАЗ В 2 ГОДА – 60 тыс. домохозяйств	2012г. – 10 тыс. домохозяйств, с 2017г. 1 РАЗ в 5 ЛЕТ – 15 тыс. домохозяйств	2014г. – 10 тыс. домохозяйств, с 2019г. 1 РАЗ в 5 ЛЕТ – 45 тыс. домохозяйств	с 2013 г. 1 РАЗ в 5 ЛЕТ – 15 тыс. домохозяйств	с 2013 г. 1 РАЗ в 5 ЛЕТ – 45 тыс. домохозяйств

ДОХОДЫ НАСЕЛЕНИЯ И УЧАСТИЕ В СОЦИАЛЬНЫХ ПРОГРАММАХ

в 2012г. – 10 тыс. домохозяйств, ЕЖЕГОДНО с 2014г. – 45 тыс. домохозяйств,
с 2017г. 1 РАЗ В 5 ЛЕТ – 160 тыс. домохозяйств

КАЧЕСТВО И ДОСТУПНОСТЬ СОЦИАЛЬНЫХ УСЛУГ

2013г. – 10 тыс. домохозяйств,
с 2015г. 1 РАЗ в 2 ГОДА – 48 тыс. домохозяйств

ИНТЕГРАЦИОННЫЕ ПРОЦЕССЫ НА РЫНКЕ ТРУДА

ИСПОЛЬЗОВАНИЕ ТРУДА МИГРАНТОВ	ТРУДОУСТРОЙСТВО ВЫПУСКНИКОВ УЧРЕЖДЕНИЙ ПРОФЕССИОНАЛЬНОГО ОБРАЗОВАНИЯ	УЧАСТИЕ НАСЕЛЕНИЯ В НЕПРЕРЫВНОМ ОБРАЗОВАНИИ
с 2014г. 1 РАЗ в 5 ЛЕТ – 100 тыс. домохозяйств	с 2016г. 1 РАЗ в 5 ЛЕТ – 100 тыс. домохозяйств,	с 2015г. 1 РАЗ в 5 ЛЕТ – 100 тыс. домохозяйств

Развитие статистики труда

- **с 1992** — опросы населения по проблемам занятости
- **с 1994** — статистика государственной гражданской службы
- **с 1995** — обследования за составом затрат организаций на рабочую силу
- **с 2001** — расчет баланса затрат труда по видам экономической деятельности, расчет индексов производительности труда
- **с 2001** — расчеты занятости в неформальном секторе экономики
- **с 2007** — обследования заработной платы работников по основным профессиональным группам

Общие принципы развития информационно-вычислительной сети Росстата

Перспективная схема ИВС Росстата

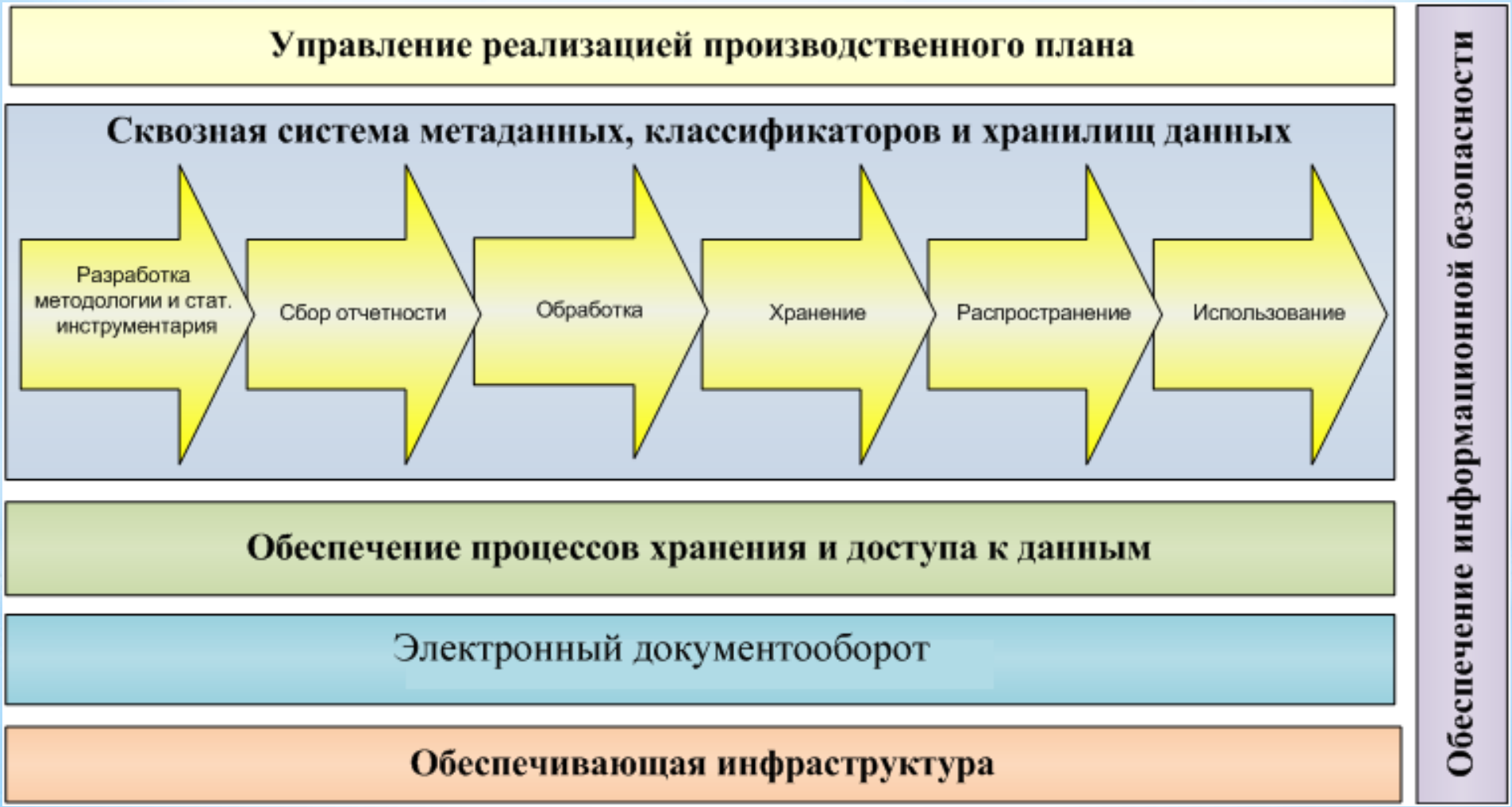

Открытость и доступность российской статистики

- Равный доступ всех пользователей
- Бесплатный доступ к официальной статистической информации
- Развитие Интернет-портала
- Научно-методологический совет
- Общественный совет
- Взаимодействие со СМИ



РАДИО РОССИИ

МАЯК 103,4

ЭКОНОМИКА и ЖИЗНЬ

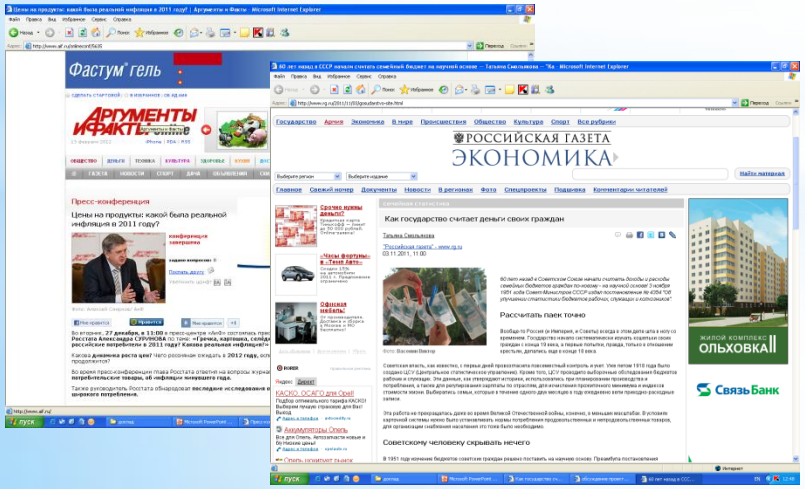

РАДИО ЭХО МОСКВЫ

АРГУМЕНТЫ И ФАКТЫ

РБК daily
ЕЖЕДНЕВНАЯ ДЕЛОВАЯ ГАЗЕТА
В СОТРУДНИЧЕСТВЕ С Handelsblatt

www.sploshnoe-nabludenie.ru/

МЕЖДУНАРОДНОЕ СОТРУДНИЧЕСТВО РОССТАТА

Цель и задачи подпрограммы **«Формирование официальной статистической информации»** (государственная программа «Экономическое развитие и инновационная экономика»)

Цель

Предоставление актуальной и достоверной статистической информации Президенту Российской Федерации, органам власти Российской Федерации, организациям и гражданам, а также международным организациям

Задачи

- *реализация Федерального плана статистических работ*
- *подготовка, проведение и подведение итогов всероссийских переписей, специализированных обследований и наблюдений, разработка базовых таблиц «затраты-выпуск»*
- *информатизация сбора, обработки и распространения официальной статистической информации*

Выполнение указов Президента Российской Федерации, направленных на повышение уровня жизни населения и мониторинг эффективности деятельности органов государственной власти

Утверждены в 2012 году

- целевые индикаторы, установленные указами Президента Российской Федерации
- системы оценки эффективности деятельности органов исполнительной власти субъектов Российской Федерации и органов местного самоуправления
- системы оценки деятельности руководителей федеральных органов исполнительной власти и глав субъектов Российской Федерации

Мероприятия Росстата, направленные на информационное обеспечение реализации Указов Президента

- формирование системы показателей
- организация новых статистических обследований
- разработка новых статистических методик
- размещение на сайте Росстата важнейших индикаторов